



DIÁRIO OFICIAL ELETRÔNICO

PREFEITURA DE ENGENHEIRO COELHO

Imprensa Oficial Instituída pela Lei Municipal nº 14/2019 em 06 de Abril de 2020

www.pmec.sp.gov.br

Sexta-feira, 12 de Abril de 2024

Ano IV | Edição nº 1663

Página 1 de 59

Sumário

Contabilidade	2
Relatorio Resumido da Execução Orçamentaria RREO 6º Bimestre de 2023	2
RGF Referente ao 3º Quadrimestre de 2023	44



Diário Oficial Assinado Eletronicamente com Certificado Padrão ICPBrasil, em conformidade com a MP nº 2.200-2, de 2001

- A Prefeitura Municipal de Engenheiro Coelho, garante a autenticidade deste documento, desde que visualizado através do site <http://www.pmec.sp.gov.br/>

Certificado por Anderson Luis Guidotti






Prefeitura Municipal de Engenheiro Coelho - SP

www.pmec.sp.gov.br | Rua Domingos Franco de Oliveira, 1.645 Parque das Indústrias - CEP 13.445-040 | Tel.: (19) 3857-8000

IMPrensa Oficial

Contabilidade

 <p>Sistema de Informações Contábeis e Fiscais do Setor Público Brasileiro TESOURO NACIONAL</p>	Relatório Resumido de Execução Orçamentária
	Prefeitura Municipal de Engenheiro Coelho - SP (Poder Executivo)
	Orçamentos Fiscal e da Seguridade Social
	CNPJ:
	Exercício: 2023
Período de referência: 6º bimestre	

RREO-Anexo 01 | Tabela 1.0 - Balanço Orçamentário

Receitas Orçamentárias	PREVISÃO INICIAL	PREVISÃO ATUALIZADA (a)	Estágios da Receita Orçamentária				SALDO (a-c)
			RECEITAS REALIZADAS		Até o Bimestre (c)	% (c/a)	
			No Bimestre (b)	% (b/a)			
Receitas Orçamentárias	-	-	-	-	-	-	-
RECEITAS (EXCETO INTRA-ORÇAMENTÁRIAS) (I)	120.225.889,00	120.225.889,00	20.364.854,28	16,94	97.238.677,79	80,88	22.987.211,21
RECEITAS CORRENTES	112.071.673,00	112.071.673,00	17.919.293,41	15,99	92.995.798,35	82,98	19.075.874,65
IMPOSTOS, TAXAS E CONTRIBUIÇÕES DE MELHORIA	22.527.800,20	22.527.800,20	2.509.130,59	11,14	16.321.878,88	72,45	6.205.921,32
Impostos	22.264.500,20	22.264.500,20	2.444.885,73	10,98	15.908.301,22	71,45	6.356.198,98
Taxas	262.300,00	262.300,00	64.244,86	24,49	413.577,66	157,67	-151.277,66
Contribuição de Melhoria	1.000,00	1.000,00	0,00	0,00	0,00	0,00	1.000,00
CONTRIBUIÇÕES	4.415.000,00	4.415.000,00	319.096,42	7,23	3.171.838,07	71,84	1.243.161,93
Contribuições Sociais	3.115.000,00	3.115.000,00	65.228,75	2,09	2.121.297,25	68,10	993.702,75
Contribuições Econômicas	0,00	0,00	0,00	0,00	0,00	0,00	0,00
Contribuições para Entidades Privadas de Serviço Social e de Formação Profissional	0,00	0,00	0,00	0,00	0,00	0,00	0,00
Contribuição para o Custeio do Serviço de Iluminação Pública	1.300.000,00	1.300.000,00	253.867,67	19,53	1.050.540,82	80,81	249.459,18
RECEITA PATRIMONIAL	964.000,00	964.000,00	334.855,07	34,74	681.906,16	70,74	282.093,84
Exploração do Patrimônio Imobiliário do Estado	0,00	0,00	0,00	0,00	0,00	0,00	0,00
Valores Mobiliários	964.000,00	964.000,00	334.855,07	34,74	681.906,16	70,74	282.093,84
Delegação de Serviços Públicos Mediante Concessão, Permissão, Autorização ou Licença	0,00	0,00	0,00	0,00	0,00	0,00	0,00
Exploração de Recursos Naturais	0,00	0,00	0,00	0,00	0,00	0,00	0,00
Exploração do Patrimônio Intangível	0,00	0,00	0,00	0,00	0,00	0,00	0,00
Cessão de Direitos	0,00	0,00	0,00	0,00	0,00	0,00	0,00
Demais Receitas Patrimoniais	0,00	0,00	0,00	0,00	0,00	0,00	0,00
RECEITA AGROPECUÁRIA	0,00	0,00	0,00	0,00	0,00	0,00	0,00
RECEITA INDUSTRIAL	0,00	0,00	0,00	0,00	0,00	0,00	0,00
RECEITA DE SERVIÇOS	3.719.800,00	3.719.800,00	756.247,84	20,33	4.488.550,95	120,67	-768.750,95
Serviços Administrativos e Comerciais Gerais	3.617.000,00	3.617.000,00	741.492,36	20,50	4.272.166,46	118,11	-655.166,46
Serviços e Atividades Referentes à Navegação e ao Transporte	0,00	0,00	0,00	0,00	0,00	0,00	0,00
Serviços e Atividades Referentes à Saúde	0,00	0,00	0,00	0,00	0,00	0,00	0,00
Serviços e Atividades Financeiras	0,00	0,00	0,00	0,00	0,00	0,00	0,00
Outros Serviços	102.800,00	102.800,00	14.755,48	14,35	216.384,49	210,49	-113.584,49
TRANSFERÊNCIAS CORRENTES	79.805.204,80	79.805.204,80	13.958.321,91	17,49	67.807.386,56	84,97	11.997.818,24
Transferências da União e de suas Entidades	35.885.709,00	35.885.709,00	8.435.380,68	23,51	34.973.578,67	97,46	912.130,33
Transferências dos Estados e do Distrito Federal e de suas Entidades	27.249.695,80	27.249.695,80	3.325.723,24	12,20	18.942.307,77	69,51	8.307.388,03
Transferências dos Municípios e de suas Entidades	0,00	0,00	0,00	0,00	0,00	0,00	0,00
Transferências de Instituições Privadas	0,00	0,00	0,00	0,00	0,00	0,00	0,00
Transferências de Outras Instituições Públicas	16.669.800,00	16.669.800,00	2.197.217,99	13,18	13.891.500,12	83,33	2.778.299,88
Transferências do Exterior	0,00	0,00	0,00	0,00	0,00	0,00	0,00
Outras Transferências	0,00	0,00	0,00	0,00	0,00	0,00	0,00
OUTRAS RECEITAS CORRENTES	639.868,00	639.868,00	41.641,58	6,51	524.237,73	81,93	115.630,27
Multas Administrativas, Contratuais e Judiciais	34.000,00	34.000,00	8.441,73	24,83	48.711,44	143,27	-14.711,44
Indenizações, Restituições e Ressarcimentos	0,00	0,00	0,00	0,00	0,00	0,00	0,00
Bens, Direitos e Valores Incorporados ao Patrimônio Público	0,00	0,00	0,00	0,00	0,00	0,00	0,00
Multas e Juros de Mora das Receitas de Capital	0,00	0,00	0,00	0,00	0,00	0,00	0,00
Demais Receitas Correntes	605.868,00	605.868,00	33.199,85	5,48	475.526,29	78,49	130.341,71




Prefeitura Municipal de Engenheiro Coelho - SP

www.pmec.sp.gov.br | Rua Domingos Franco de Oliveira, 1.645 Parque das Indústrias - CEP 13.445-040 | Tel.: (19) 3857-8000

IMPrensa Oficial

Contabilidade

	Relatório Resumido de Execução Orçamentária
	Prefeitura Municipal de Engenheiro Coelho - SP (Poder Executivo)
	Orçamentos Fiscal e da Seguridade Social
	CNPJ:
	Exercício: 2023
	Período de referência: 6º bimestre

Receitas Orçamentárias	Estágios da Receita Orçamentária							SALDO (a-c)
	PREVISÃO INICIAL	PREVISÃO ATUALIZADA (a)	RECEITAS REALIZADAS					
			No Bimestre (b)	% (b/a)	Até o Bimestre (c)	% (c/a)		
RECEITAS DE CAPITAL	8.154.216,00	8.154.216,00	2.445.560,87	29,99	4.242.879,44	52,03	3.911.336,56	
OPERAÇÕES DE CRÉDITO	8.100.000,00	8.100.000,00	2.445.560,87	30,19	3.648.983,26	45,05	4.451.016,74	
Operações de Crédito - Mercado Interno	8.100.000,00	8.100.000,00	2.445.560,87	30,19	3.648.983,26	45,05	4.451.016,74	
Operações de Crédito - Mercado Externo	0,00	0,00	0,00	0,00	0,00	0,00	0,00	
ALIENAÇÃO DE BENS	54.216,00	54.216,00	0,00	0,00	0,00	0,00	54.216,00	
Alienação de Bens Móveis	25.546,00	25.546,00	0,00	0,00	0,00	0,00	25.546,00	
Alienação de Bens Imóveis	28.670,00	28.670,00	0,00	0,00	0,00	0,00	28.670,00	
Alienação de Bens Intangíveis	0,00	0,00	0,00	0,00	0,00	0,00	0,00	
AMORTIZAÇÕES DE EMPRÉSTIMOS	0,00	0,00	0,00	0,00	0,00	0,00	0,00	
TRANSFERÊNCIAS DE CAPITAL	0,00	0,00	0,00	0,00	593.896,18	0,00	-593.896,18	
Transferências da União e de suas Entidades	0,00	0,00	0,00	0,00	350.000,00	0,00	-350.000,00	
Transferências dos Estados e do Distrito Federal e de suas Entidades	0,00	0,00	0,00	0,00	243.896,18	0,00	-243.896,18	
Transferências dos Municípios e de suas Entidades	0,00	0,00	0,00	0,00	0,00	0,00	0,00	
Transferências de Instituições Privadas	0,00	0,00	0,00	0,00	0,00	0,00	0,00	
Transferências de Outras Instituições Públicas	0,00	0,00	0,00	0,00	0,00	0,00	0,00	
Transferências do Exterior	0,00	0,00	0,00	0,00	0,00	0,00	0,00	
Demais Transferências de Capital	0,00	0,00	0,00	0,00	0,00	0,00	0,00	
OUTRAS RECEITAS DE CAPITAL	0,00	0,00	0,00	0,00	0,00	0,00	0,00	
Integralização do Capital Social	0,00	0,00	0,00	0,00	0,00	0,00	0,00	
Remuneração das Disponibilidades do Tesouro	0,00	0,00	0,00	0,00	0,00	0,00	0,00	
Resgate de Títulos do Tesouro	0,00	0,00	0,00	0,00	0,00	0,00	0,00	
Demais Receitas de Capital	0,00	0,00	0,00	0,00	0,00	0,00	0,00	
RECEITAS (INTRA-ORÇAMENTÁRIAS) (II)	6.485.000,00	6.485.000,00	218.111,67	3,36	2.489.984,48	38,40	3.995.015,52	
SUBTOTAL DAS RECEITAS (III) = (I + II)	126.710.889,00	126.710.889,00	20.582.965,95	16,24	99.728.662,27	78,71	26.982.226,73	
OPERAÇÕES DE CRÉDITO/REFINANCIAMENTO (IV)	0,00	0,00	0,00	0,00	0,00	0,00	0,00	
Operações de Crédito - Mercado Interno	0,00	0,00	0,00	0,00	0,00	0,00	0,00	
Mobiliária	0,00	0,00	0,00	0,00	0,00	0,00	0,00	
Contratual	0,00	0,00	0,00	0,00	0,00	0,00	0,00	
Operações de Crédito - Mercado Externo	0,00	0,00	0,00	0,00	0,00	0,00	0,00	
Mobiliária	0,00	0,00	0,00	0,00	0,00	0,00	0,00	
Contratual	0,00	0,00	0,00	0,00	0,00	0,00	0,00	
TOTAL DAS RECEITAS (V) = (III + IV)	126.710.889,00	126.710.889,00	20.582.965,95	16,24	99.728.662,27	78,71	26.982.226,73	
DÉFICIT (VI)					18.062.928,19			
TOTAL COM DÉFICIT (VII) = (V + VI)	126.710.889,00	126.710.889,00	20.582.965,95	16,24	117.791.590,46	92,96		
SALDOS DE EXERCÍCIOS ANTERIORES	0,00	512.480,06			512.480,06			
Recursos Arrecadados em Exercícios Anteriores - RPPS								
Superávit Financeiro Utilizado para Créditos Adicionais		512.480,06			512.480,06			

RREO-Anexo 01 | Tabela 1.0 - Balanço Orçamentário

Despesas Orçamentárias	Estágios da Despesa Orçamentária									
	DOTAÇÃO INICIAL (d)	DOTAÇÃO ATUALIZADA (e)	DESPESAS EMPENHADAS NO BIMESTRE	DESPESAS EMPENHADAS ATE O BIMESTRE (f)	SALDO (g) = (e-f)	DESPESAS LIQUIDADAS NO BIMESTRE	DESPESAS LIQUIDADAS ATE O BIMESTRE (h)	SALDO (i) = (e-h)	DESPESAS PAGAS ATE O BIMESTRE (j)	INSCRITAS EM RESTOS A PAGAR NÃO PROCESSADOS (k)
Despesas Orçamentárias	-	-	-	-	-	-	-	-	-	-
DESPESAS (EXCETO INTRA-ORÇAMENTÁRIAS) (VIII)	114.679.089,00	121.148.115,11	19.906.777,74	110.981.808,84	10.166.306,27	19.203.334,88	100.196.934,15	20.951.180,96	89.136.261,91	10.784.874,69



Prefeitura Municipal de Engenheiro Coelho - SP

www.pmec.sp.gov.br | Rua Domingos Franco de Oliveira, 1.645 Parque das Indústrias - CEP 13.445-040 | Tel.: (19) 3857-8000

IMPrensa Oficial

Contabilidade

 <p>Sistema de Informações Contábeis e Fiscais do Setor Público Brasileiro TESOURO NACIONAL</p>	Relatório Resumido de Execução Orçamentária
	Prefeitura Municipal de Engenheiro Coelho - SP (Poder Executivo)
	Orçamentos Fiscal e da Seguridade Social
	CNPJ:
	Exercício: 2023
Período de referência: 6º bimestre	

Despesas Orçamentárias	Estágios da Despesa Orçamentária									
	DOTAÇÃO INICIAL (d)	DOTAÇÃO ATUALIZADA (e)	DESPESAS EMPENHADAS NO BIMESTRE	DESPESAS EMPENHADAS ATÉ O BIMESTRE (f)	SALDO (g) = (e-f)	DESPESAS LIQUIDADAS NO BIMESTRE	DESPESAS LIQUIDADAS ATÉ O BIMESTRE (h)	SALDO (i) = (e-h)	DESPESAS PAGAS ATÉ O BIMESTRE (j)	INSCRITAS EM RESTOS A PAGAR NÃO PROCESSADOS (k)
DESPESAS CORRENTES	100.587.989,00	108.130.206,38	14.593.308,55	101.427.744,04	6.702.462,34	18.799.036,04	95.832.710,25	12.297.496,13	84.811.204,85	5.595.033,79
PESSOAL E ENCARGOS SOCIAIS	52.335.050,00	47.586.484,64	10.432.643,26	46.268.253,56	1.318.231,08	10.502.602,08	46.263.211,68	1.323.272,96	45.661.726,76	5.041,88
JUROS E ENCARGOS DA DÍVIDA	20.000,00	1.000,00	0,00	119,32	880,68	0,00	119,32	880,68	119,32	0,00
OUTRAS DESPESAS CORRENTES	48.232.939,00	60.542.721,74	4.160.665,29	55.159.371,16	5.383.350,58	8.296.433,96	49.569.379,25	10.973.342,49	39.149.358,77	5.589.991,91
DESPESAS DE CAPITAL	13.562.100,00	13.017.908,73	5.313.469,19	9.554.064,80	3.463.843,93	404.298,84	4.364.223,90	8.653.684,83	4.325.057,06	5.189.840,90
INVESTIMENTOS	13.528.100,00	12.484.908,73	5.224.061,61	9.021.657,22	3.463.251,51	184.864,00	3.834.198,67	8.650.710,06	3.799.645,74	5.187.458,55
INVERSÕES FINANCEIRAS	0,00	0,00	0,00	0,00	0,00	0,00	0,00	0,00	0,00	0,00
AMORTIZAÇÃO DA DÍVIDA	34.000,00	533.000,00	89.407,58	532.407,58	592,42	219.434,84	530.025,23	2.974,77	525.411,32	2.382,35
RESERVA DE CONTINGÊNCIA	529.000,00	0,00	0,00	0,00	0,00	0,00	0,00	0,00	0,00	0,00
DESPESAS (INTRA-ORÇAMENTÁRIAS) (IX)	6.840.800,00	6.977.517,46	1.276.065,46	6.809.781,62	167.735,84	2.349.457,47	6.482.269,31	495.248,15	1.790.092,19	327.512,31
SUBTOTAL DAS DESPESAS (X) = (VIII + IX)	121.519.889,00	128.125.632,57	21.182.843,20	117.791.590,46	10.334.042,11	21.552.792,35	106.679.203,46	21.446.429,11	90.926.354,10	11.112.387,00
AMORTIZAÇÃO DA DÍVIDA / REFINANCIAMENTO (XI)	0,00	0,00	0,00	0,00	0,00	0,00	0,00	0,00	0,00	0,00
Amortização da Dívida Interna	0,00	0,00	0,00	0,00	0,00	0,00	0,00	0,00	0,00	0,00
Dívida Mobiliária	0,00	0,00	0,00	0,00	0,00	0,00	0,00	0,00	0,00	0,00
Dívida Contratual	0,00	0,00	0,00	0,00	0,00	0,00	0,00	0,00	0,00	0,00
Amortização da Dívida Externa	0,00	0,00	0,00	0,00	0,00	0,00	0,00	0,00	0,00	0,00
Dívida Mobiliária	0,00	0,00	0,00	0,00	0,00	0,00	0,00	0,00	0,00	0,00
Dívida Contratual	0,00	0,00	0,00	0,00	0,00	0,00	0,00	0,00	0,00	0,00
TOTAL DAS DESPESAS (XII) = (X + XI)	121.519.889,00	128.125.632,57	21.182.843,20	117.791.590,46	10.334.042,11	21.552.792,35	106.679.203,46	21.446.429,11	90.926.354,10	11.112.387,00
SUPERÁVIT (XIII)									8.802.308,17	
TOTAL COM SUPERÁVIT (XIV) = (XII + XIII)	121.519.889,00	128.125.632,57	21.182.843,20	117.791.590,46		21.552.792,35	106.679.203,46		99.728.662,27	11.112.387,00
RESERVA DO RPPS	5.191.000,00	5.171.000,00			5.171.000,00			5.171.000,00		

RREO-Anexo 01 | Tabela 1.0 - Balanço Orçamentário

Receitas Intra-Orçamentárias	Estágios da Receita Intra-Orçamentária						
	PREVISÃO INICIAL	PREVISÃO ATUALIZADA (a)	RECEITAS REALIZADAS				SALDO (a-c)
			No Bimestre (b)	% (b/a)	Até o Bimestre (c)	% (c/a)	
Receitas Intra-Orçamentárias	-	-	-	-	-	-	-
RECEITAS (INTRA-ORÇAMENTÁRIAS) (II)	6.485.000,00	6.485.000,00	218.111,67	3,36	2.489.984,48	38,40	3.995.015,52
RECEITAS CORRENTES	6.485.000,00	6.485.000,00	218.111,67	3,36	2.489.984,48	38,40	3.995.015,52
IMPOSTOS, TAXAS E CONTRIBUIÇÕES DE MELHORIA	0,00	0,00	0,00	0,00	0,00	0,00	0,00
Impostos	0,00	0,00	0,00	0,00	0,00	0,00	0,00
Taxas	0,00	0,00	0,00	0,00	0,00	0,00	0,00
Contribuição de Melhoria	0,00	0,00	0,00	0,00	0,00	0,00	0,00
CONTRIBUIÇÕES	5.296.500,00	5.296.500,00	190.641,02	3,60	2.085.464,83	39,37	3.211.035,17
Contribuições Sociais	5.296.500,00	5.296.500,00	190.641,02	3,60	2.085.464,83	39,37	3.211.035,17
Contribuições Econômicas	0,00	0,00	0,00	0,00	0,00	0,00	0,00
Contribuições para Entidades Privadas de Serviço Social e de Formação Profissional	0,00	0,00	0,00	0,00	0,00	0,00	0,00
Contribuição para o Custeio do Serviço de Iluminação Pública	0,00	0,00	0,00	0,00	0,00	0,00	0,00
RECEITA PATRIMONIAL	0,00	0,00	0,00	0,00	0,00	0,00	0,00
Exploração do Patrimônio Imobiliário do Estado	0,00	0,00	0,00	0,00	0,00	0,00	0,00
Valores Mobiliários	0,00	0,00	0,00	0,00	0,00	0,00	0,00
Delegação de Serviços Públicos Mediante Concessão, Permissão, Autorização ou Licença	0,00	0,00	0,00	0,00	0,00	0,00	0,00
Exploração de Recursos Naturais	0,00	0,00	0,00	0,00	0,00	0,00	0,00




Prefeitura Municipal de Engenheiro Coelho - SP

www.pmec.sp.gov.br | Rua Domingos Franco de Oliveira, 1.645 Parque das Indústrias - CEP 13.445-040 | Tel.: (19) 3857-8000

IMPRENSA OFICIAL

Contabilidade

 <p>Sistema de Informações Contábeis e Fiscais do Setor Público Brasileiro TESOURO NACIONAL</p>	Relatório Resumido de Execução Orçamentária
	Prefeitura Municipal de Engenheiro Coelho - SP (Poder Executivo)
	Orçamentos Fiscal e da Seguridade Social
	CNPJ:
	Exercício: 2023
Período de referência: 6º bimestre	

Receitas Intra-Orçamentárias	Estágios da Receita Intra-Orçamentária							SALDO (a-c)
	PREVISÃO INICIAL	PREVISÃO ATUALIZADA (a)	RECEITAS REALIZADAS					
			No Bimestre (b)	% (b/a)	Até o Bimestre (c)	% (c/a)		
Exploração do Patrimônio Intangível	0,00	0,00	0,00	0,00	0,00	0,00	0,00	
Cessão de Direitos	0,00	0,00	0,00	0,00	0,00	0,00	0,00	
Demais Receitas Patrimoniais	0,00	0,00	0,00	0,00	0,00	0,00	0,00	
RECEITA AGROPECUÁRIA	0,00	0,00	0,00	0,00	0,00	0,00	0,00	
RECEITA INDUSTRIAL	0,00	0,00	0,00	0,00	0,00	0,00	0,00	
RECEITA DE SERVIÇOS	0,00	0,00	0,00	0,00	0,00	0,00	0,00	
Serviços Administrativos e Comerciais Gerais	0,00	0,00	0,00	0,00	0,00	0,00	0,00	
Serviços e Atividades Referentes à Navegação e ao Transporte	0,00	0,00	0,00	0,00	0,00	0,00	0,00	
Serviços e Atividades Referentes à Saúde	0,00	0,00	0,00	0,00	0,00	0,00	0,00	
Serviços e Atividades Financeiras	0,00	0,00	0,00	0,00	0,00	0,00	0,00	
Outros Serviços	0,00	0,00	0,00	0,00	0,00	0,00	0,00	
TRANSFERÊNCIAS CORRENTES	0,00	0,00	0,00	0,00	0,00	0,00	0,00	
Transferências da União e de suas Entidades	0,00	0,00	0,00	0,00	0,00	0,00	0,00	
Transferências dos Estados e do Distrito Federal e de suas Entidades	0,00	0,00	0,00	0,00	0,00	0,00	0,00	
Transferências dos Municípios e de suas Entidades	0,00	0,00	0,00	0,00	0,00	0,00	0,00	
Transferências de Instituições Privadas	0,00	0,00	0,00	0,00	0,00	0,00	0,00	
Transferências de Outras Instituições Públicas	0,00	0,00	0,00	0,00	0,00	0,00	0,00	
Transferências do Exterior	0,00	0,00	0,00	0,00	0,00	0,00	0,00	
Outras Transferências	0,00	0,00	0,00	0,00	0,00	0,00	0,00	
OUTRAS RECEITAS CORRENTES	1.188.500,00	1.188.500,00	27.470,65	2,31	404.519,65	34,04	783.980,35	
Multas Administrativas, Contratuais e Judiciais	0,00	0,00	0,00	0,00	0,00	0,00	0,00	
Indenizações, Restituições e Ressarcimentos	0,00	0,00	0,00	0,00	0,00	0,00	0,00	
Bens, Direitos e Valores Incorporados ao Patrimônio Público	0,00	0,00	0,00	0,00	0,00	0,00	0,00	
Multas e Juros de Mora das Receitas de Capital	0,00	0,00	0,00	0,00	0,00	0,00	0,00	
Demais Receitas Correntes	1.188.500,00	1.188.500,00	27.470,65	2,31	404.519,65	34,04	783.980,35	
RECEITAS DE CAPITAL	0,00	0,00	0,00	0,00	0,00	0,00	0,00	
OPERAÇÕES DE CRÉDITO	0,00	0,00	0,00	0,00	0,00	0,00	0,00	
Operações de Crédito - Mercado Interno	0,00	0,00	0,00	0,00	0,00	0,00	0,00	
Operações de Crédito - Mercado Externo	0,00	0,00	0,00	0,00	0,00	0,00	0,00	
ALIENAÇÃO DE BENS	0,00	0,00	0,00	0,00	0,00	0,00	0,00	
Alienação de Bens Móveis	0,00	0,00	0,00	0,00	0,00	0,00	0,00	
Alienação de Bens Imóveis	0,00	0,00	0,00	0,00	0,00	0,00	0,00	
Alienação de Bens Intangíveis	0,00	0,00	0,00	0,00	0,00	0,00	0,00	
AMORTIZAÇÕES DE EMPRÉSTIMOS	0,00	0,00	0,00	0,00	0,00	0,00	0,00	
TRANSFERÊNCIAS DE CAPITAL	0,00	0,00	0,00	0,00	0,00	0,00	0,00	
Transferências da União e de suas Entidades	0,00	0,00	0,00	0,00	0,00	0,00	0,00	
Transferências dos Estados e do Distrito Federal e de suas Entidades	0,00	0,00	0,00	0,00	0,00	0,00	0,00	
Transferências dos Municípios e de suas Entidades	0,00	0,00	0,00	0,00	0,00	0,00	0,00	
Transferências de Instituições Privadas	0,00	0,00	0,00	0,00	0,00	0,00	0,00	
Transferências de Outras Instituições Públicas	0,00	0,00	0,00	0,00	0,00	0,00	0,00	
Transferências do Exterior	0,00	0,00	0,00	0,00	0,00	0,00	0,00	
Demais Transferências de Capital	0,00	0,00	0,00	0,00	0,00	0,00	0,00	
OUTRAS RECEITAS DE CAPITAL	0,00	0,00	0,00	0,00	0,00	0,00	0,00	
Integralização do Capital Social	0,00	0,00	0,00	0,00	0,00	0,00	0,00	
Remuneração das Disponibilidades do Tesouro	0,00	0,00	0,00	0,00	0,00	0,00	0,00	
Resgate de Títulos do Tesouro	0,00	0,00	0,00	0,00	0,00	0,00	0,00	




Prefeitura Municipal de Engenheiro Coelho - SP

www.pmec.sp.gov.br | Rua Domingos Franco de Oliveira, 1.645 Parque das Indústrias - CEP 13.445-040 | Tel.: (19) 3857-8000

IMPRENSA OFICIAL

Contabilidade

 <p>Sistema de Informações Contábeis e Fiscais do Setor Público Brasileiro TESOURO NACIONAL</p>	Relatório Resumido de Execução Orçamentária
	Prefeitura Municipal de Engenheiro Coelho - SP (Poder Executivo)
	Orçamentos Fiscal e da Seguridade Social
	CNPJ:
	Exercício: 2023
Período de referência: 6º bimestre	

Receitas Intra-Orçamentárias	Estágios da Receita Intra-Orçamentária					SALDO (a-c)
	PREVISÃO INICIAL	PREVISÃO ATUALIZADA (a)	RECEITAS REALIZADAS			
			No Bimestre (b)	% (b/a)	Até o Bimestre (c)	
Demais Receitas de Capital						

RREO-Anexo 01 | Tabela 1.0 - Balanço Orçamentário

Despesas Intra-Orçamentárias	Estágios da Despesa Intra-Orçamentária									
	DOTAÇÃO INICIAL (d)	DOTAÇÃO ATUALIZADA (e)	DESPESAS EMPENHADAS NO BIMESTRE	DESPESAS EMPENHADAS ATÉ O BIMESTRE (f)	SALDO (g) = (e-f)	DESPESAS LIQUIDADAS NO BIMESTRE	DESPESAS LIQUIDADAS ATÉ O BIMESTRE (h)	SALDO (i) = (e-h)	DESPESAS PAGAS ATÉ O BIMESTRE (j)	INSCRITAS EM RESTOS A PAGAR NÃO PROCESSADOS (k)
Despesas Intra-Orçamentárias	-	-	-	-	-	-	-	-	-	-
DESPESAS (INTRA-ORÇAMENTÁRIAS) (IX)	6.840.800,00	6.977.517,46	1.276.065,46	6.809.781,62	167.735,84	2.349.457,47	6.482.269,31	495.248,15	1.790.092,19	327.512,31
DESPESAS CORRENTES	4.675.800,00	5.504.173,56	1.270.888,05	5.396.504,21	107.669,35	2.100.708,55	5.391.642,24	112.531,32	805.592,86	4.861,97
PESSOAL E ENCARGOS SOCIAIS	4.225.800,00	3.740.173,56	865.918,28	3.665.739,98	74.433,58	865.918,28	3.665.739,98	74.433,58	697.228,41	
JUROS E ENCARGOS DA DÍVIDA	440.000,00	148.000,00	0,00	125.794,46	23.205,54	24.311,94	120.932,49	28.067,51	108.364,45	4.861,97
OUTRAS DESPESAS CORRENTES	10.000,00	1.615.000,00	404.969,77	1.604.969,77	10.030,23	1.210.478,33	1.604.969,77	10.030,23	0,00	
DESPESAS DE CAPITAL	2.165.000,00	1.473.343,90	5.177,41	1.413.277,41	60.066,49	248.748,92	1.090.627,07	382.716,83	984.499,33	322.650,34
INVESTIMENTOS	0,00	0,00	0,00	0,00	0,00	0,00	0,00	0,00	0,00	
INVERSÕES FINANCEIRAS	0,00	0,00	0,00	0,00	0,00	0,00	0,00	0,00	0,00	
AMORTIZAÇÃO DA DÍVIDA	2.165.000,00	1.473.343,90	5.177,41	1.413.277,41	60.066,49	248.748,92	1.090.627,07	382.716,83	984.499,33	322.650,34
RESERVA DE CONTINGÊNCIA										




Prefeitura Municipal de Engenheiro Coelho - SP

www.pmec.sp.gov.br | Rua Domingos Franco de Oliveira, 1.645 Parque das Indústrias - CEP 13.445-040 | Tel.: (19) 3857-8000

IMPrensa OFICIAL

Contabilidade

 Sistema de Informações Contábeis e Fiscais do Setor Público Brasileiro TESOURO NACIONAL	Relatório Resumido de Execução Orçamentária
	Prefeitura Municipal de Engenheiro Coelho - SP (Poder Executivo)
	Orçamentos Fiscal e da Seguridade Social
	CNPJ:
	Exercício: 2023
	Período de referência: 6º bimestre

RREO-Anexo 01 | Tabela 1.0 - Balanço Orçamentário

Notas Explicativas	Valores
	31/12/2023
Notas Explicativas	-
Notas Explicativas	-



Prefeitura Municipal de Engenheiro Coelho - SP

www.pmec.sp.gov.br | Rua Domingos Franco de Oliveira, 1.645 Parque das Indústrias - CEP 13.445-040 | Tel.: (19) 3857-8000

IMPrensa Oficial

Contabilidade

 <p>Sistema de Informações Contábeis e Fiscais do Setor Público Brasileiro TESOURONACIONAL</p>	Relatório Resumido de Execução Orçamentária
	Prefeitura Municipal de Engenheiro Coelho - SP (Poder Executivo)
	Orçamentos Fiscal e da Seguridade Social
	CNPJ:
	Exercício: 2023
	Período de referência: 6º bimestre

RREO-Anexo 02 | Tabela 2.0 - Demonstrativo da Execução das Despesas por Função/Subfunção | Total das Despesas Exceto Intra-Orçamentárias

Função/Subfunção	Execução da Despesa										
	DOTAÇÃO INICIAL	DOTAÇÃO ATUALIZADA (a)	DESPESAS EMPENHADAS NO BIMESTRE	DESPESAS EMPENHADAS ATÉ O BIMESTRE (b)	% (b/total b)	SALDO (c) = (a-b)	DESPESAS LIQUIDADAS NO BIMESTRE	DESPESAS LIQUIDADAS ATÉ O BIMESTRE (d)	% (d/total d)	SALDO (e) = (a-d)	INSCRITAS EM RESTOS A PAGAR NÃO PROCESSADOS A (f)
DESPESAS (EXCETO INTRA-ORÇAMENTÁRIAS) (i)	114.679.089,00	121.148.115,11	19.906.777,74	110.981.808,84	94,22	10.166.306,27	19.203.334,88	100.196.934,15	93,92	20.951.180,96	10.784.874,69
Legislativa	3.630.000,00	3.630.000,00	515.941,68	2.389.467,16	2,03	1.240.532,84	573.231,97	2.389.467,16	2,24	1.240.532,84	
Ação Legislativa	3.630.000,00	3.630.000,00	515.941,68	2.389.467,16	2,03	1.240.532,84	573.231,97	2.389.467,16	2,24	1.240.532,84	
Controle Externo	0,00	0,00	0,00	0,00	0,00	0,00	0,00	0,00	0,00	0,00	
FU01 - Administração Geral	0,00	0,00	0,00	0,00	0,00	0,00	0,00	0,00	0,00	0,00	
FU01 - Demais Subfunções	0,00	0,00	0,00	0,00	0,00	0,00	0,00	0,00	0,00	0,00	
Judiciária	0,00	0,00	0,00	0,00	0,00	0,00	0,00	0,00	0,00	0,00	
Ação Judiciária	0,00	0,00	0,00	0,00	0,00	0,00	0,00	0,00	0,00	0,00	
Defesa do Interesse Público no Processo Judiciário	0,00	0,00	0,00	0,00	0,00	0,00	0,00	0,00	0,00	0,00	
FU02 - Administração Geral	0,00	0,00	0,00	0,00	0,00	0,00	0,00	0,00	0,00	0,00	
FU02 - Demais Subfunções	0,00	0,00	0,00	0,00	0,00	0,00	0,00	0,00	0,00	0,00	
Essencial à Justiça	0,00	0,00	0,00	0,00	0,00	0,00	0,00	0,00	0,00	0,00	
Defesa da Ordem Jurídica	0,00	0,00	0,00	0,00	0,00	0,00	0,00	0,00	0,00	0,00	
Representação Judicial e Extrajudicial	0,00	0,00	0,00	0,00	0,00	0,00	0,00	0,00	0,00	0,00	
FU03 - Administração Geral	0,00	0,00	0,00	0,00	0,00	0,00	0,00	0,00	0,00	0,00	
FU03 - Demais Subfunções	0,00	0,00	0,00	0,00	0,00	0,00	0,00	0,00	0,00	0,00	
Administração	10.947.260,00	10.720.249,04	2.140.511,76	10.663.571,79	9,05	56.677,25	2.203.778,86	9.367.372,28	8,78	1.352.876,76	1.296.199,51
Planejamento e Orçamento	0,00	0,00	0,00	0,00	0,00	0,00	0,00	0,00	0,00	0,00	
FU04 - Administração Geral	10.740.660,00	10.488.349,04	2.097.983,92	10.433.417,31	8,86	54.931,73	2.161.251,02	9.137.217,80	8,57	1.351.131,24	1.296.199,51
Administração Financeira	206.600,00	231.900,00	42.527,84	230.154,48	0,20	1.745,52	42.527,84	230.154,48	0,22	1.745,52	
Controle Interno	0,00	0,00	0,00	0,00	0,00	0,00	0,00	0,00	0,00	0,00	
Normatização e Fiscalização	0,00	0,00	0,00	0,00	0,00	0,00	0,00	0,00	0,00	0,00	
Tecnologia da Informação	0,00	0,00	0,00	0,00	0,00	0,00	0,00	0,00	0,00	0,00	
Ordenamento Territorial	0,00	0,00	0,00	0,00	0,00	0,00	0,00	0,00	0,00	0,00	
Formação de Recursos Humanos	0,00	0,00	0,00	0,00	0,00	0,00	0,00	0,00	0,00	0,00	
Administração de Receitas	0,00	0,00	0,00	0,00	0,00	0,00	0,00	0,00	0,00	0,00	
Administração de Concessões	0,00	0,00	0,00	0,00	0,00	0,00	0,00	0,00	0,00	0,00	
Comunicação Social	0,00	0,00	0,00	0,00	0,00	0,00	0,00	0,00	0,00	0,00	
FU04 - Demais Subfunções	0,00	0,00	0,00	0,00	0,00	0,00	0,00	0,00	0,00	0,00	
Defesa Nacional	0,00	0,00	0,00	0,00	0,00	0,00	0,00	0,00	0,00	0,00	
Defesa Aérea	0,00	0,00	0,00	0,00	0,00	0,00	0,00	0,00	0,00	0,00	
Defesa Naval	0,00	0,00	0,00	0,00	0,00	0,00	0,00	0,00	0,00	0,00	
Defesa Terrestre	0,00	0,00	0,00	0,00	0,00	0,00	0,00	0,00	0,00	0,00	
FU05 - Administração Geral	0,00	0,00	0,00	0,00	0,00	0,00	0,00	0,00	0,00	0,00	
FU05 - Demais Subfunções	0,00	0,00	0,00	0,00	0,00	0,00	0,00	0,00	0,00	0,00	
Segurança Pública	4.402.415,00	3.677.000,68	802.928,64	3.374.907,25	2,87	302.093,43	792.939,18	3.316.555,98	3,11	360.444,70	58.351,27
Policamento	1.827.000,00	1.490.204,24	415.760,63	1.416.306,67	1,20	73.897,57	415.760,63	1.411.591,58	1,32	78.612,66	4.715,09
Defesa Civil	34.940,00	49.940,00	0,00	25.656,76	0,02	24.283,24	0,00	25.656,76	0,02	24.283,24	
Informação e Inteligência	0,00	0,00	0,00	0,00	0,00	0,00	0,00	0,00	0,00	0,00	
FU06 - Administração Geral	2.540.475,00	2.136.856,44	387.168,01	1.932.943,82	1,64	203.912,62	377.178,55	1.879.307,64	1,76	257.548,80	53.636,18
FU06 - Demais Subfunções	0,00	0,00	0,00	0,00	0,00	0,00	0,00	0,00	0,00	0,00	
Relações Exteriores	0,00	0,00	0,00	0,00	0,00	0,00	0,00	0,00	0,00	0,00	
Relações Diplomáticas	0,00	0,00	0,00	0,00	0,00	0,00	0,00	0,00	0,00	0,00	
Cooperação Internacional	0,00	0,00	0,00	0,00	0,00	0,00	0,00	0,00	0,00	0,00	
FU07 - Administração Geral	0,00	0,00	0,00	0,00	0,00	0,00	0,00	0,00	0,00	0,00	
FU07 - Demais Subfunções	0,00	0,00	0,00	0,00	0,00	0,00	0,00	0,00	0,00	0,00	
Assistência Social	2.142.385,00	4.181.580,71	467.930,86	3.063.739,72	2,60	1.117.840,99	501.504,71	2.445.731,25	2,29	1.735.849,46	618.008,47
Assistência ao Idoso	0,00	0,00	0,00	0,00	0,00	0,00	0,00	0,00	0,00	0,00	
Assistência ao Portador de Deficiência	0,00	0,00	0,00	0,00	0,00	0,00	0,00	0,00	0,00	0,00	
Assistência à Criança e ao Adolescente	266.085,00	427.946,28	63.459,03	419.946,42	0,36	7.999,86	65.003,83	255.968,00	0,24	171.978,28	163.978,42
Assistência Comunitária	1.876.300,00	3.753.634,43	404.471,83	2.643.793,30	2,24	1.109.841,13	436.500,88	2.189.763,25	2,05	1.563.871,18	454.030,05



Prefeitura Municipal de Engenheiro Coelho - SP

www.pmec.sp.gov.br | Rua Domingos Franco de Oliveira, 1.645 Parque das Indústrias - CEP 13.445-040 | Tel.: (19) 3857-8000

IMPRENSA OFICIAL

Contabilidade

	Relatório Resumido de Execução Orçamentária
	Prefeitura Municipal de Engenheiro Coelho - SP (Poder Executivo)
	Orçamentos Fiscal e da Seguridade Social
	CNPJ:
	Exercício: 2023
Período de referência: 6º bimestre	

Função/Subfunção	DOTAÇÃO INICIAL	DOTAÇÃO ATUALIZADA (a)	DESPESAS EMPENHADAS NO BIMESTRE	DESPESAS EMPENHADAS ATÉ O BIMESTRE (b)	Execução da Despesa				SALDO (e) = (a-d)	INSCRITAS EM RESTOS A PAGAR NÃO PROCESSADOS (f)
					% (b/total b)	SALDO (c) = (a-b)	DESPESAS LIQUIDADAS NO BIMESTRE	DESPESAS LIQUIDADAS ATÉ O BIMESTRE (d)		
FU08 - Administração Geral	0,00	0,00	0,00	0,00	0,00	0,00	0,00	0,00	0,00	0,00
FU08 - Demais Subfunções	0,00	0,00	0,00	0,00	0,00	0,00	0,00	0,00	0,00	0,00
Previdência Social	4.699.000,00	4.719.000,00	776.933,19	3.409.995,07	2,89	1.309.004,93	815.812,31	3.409.995,07	3,20	1.309.004,93
Previdência Básica	0,00	0,00	0,00	0,00	0,00	0,00	0,00	0,00	0,00	0,00
Previdência do Regime Estatutário	4.699.000,00	4.719.000,00	776.933,19	3.409.995,07	2,89	1.309.004,93	815.812,31	3.409.995,07	3,20	1.309.004,93
Previdência Complementar	0,00	0,00	0,00	0,00	0,00	0,00	0,00	0,00	0,00	0,00
Previdência Especial	0,00	0,00	0,00	0,00	0,00	0,00	0,00	0,00	0,00	0,00
FU09 - Administração Geral	0,00	0,00	0,00	0,00	0,00	0,00	0,00	0,00	0,00	0,00
FU09 - Demais Subfunções	0,00	0,00	0,00	0,00	0,00	0,00	0,00	0,00	0,00	0,00
Saúde	30.159.639,00	33.359.081,20	3.988.794,11	31.073.705,59	26,38	2.285.375,61	5.581.849,67	29.653.871,14	27,80	3.705.210,06
Atenção Básica	29.282.639,00	31.954.081,20	3.988.794,11	30.677.280,59	26,04	1.276.800,61	5.553.350,67	29.314.732,14	27,48	2.639.349,06
Assistência Hospitalar e Ambulatorial	737.000,00	1.137.000,00	0,00	244.962,00	0,21	892.038,00	28.499,00	187.676,00	0,18	949.324,00
Suporte Profilático e Terapêutico	70.000,00	198.000,00	0,00	151.463,00	0,13	46.537,00	0,00	151.463,00	0,14	46.537,00
Vigilância Sanitária	70.000,00	70.000,00	0,00	0,00	0,00	70.000,00	0,00	0,00	0,00	70.000,00
Vigilância Epidemiológica	0,00	0,00	0,00	0,00	0,00	0,00	0,00	0,00	0,00	0,00
Alimentação e Nutrição	0,00	0,00	0,00	0,00	0,00	0,00	0,00	0,00	0,00	0,00
FU10 - Administração Geral	0,00	0,00	0,00	0,00	0,00	0,00	0,00	0,00	0,00	0,00
FU10 - Demais Subfunções	0,00	0,00	0,00	0,00	0,00	0,00	0,00	0,00	0,00	0,00
Trabalho	0,00	0,00	0,00	0,00	0,00	0,00	0,00	0,00	0,00	0,00
Proteção e Benefícios ao Trabalhador	0,00	0,00	0,00	0,00	0,00	0,00	0,00	0,00	0,00	0,00
Relações de Trabalho	0,00	0,00	0,00	0,00	0,00	0,00	0,00	0,00	0,00	0,00
Empregabilidade	0,00	0,00	0,00	0,00	0,00	0,00	0,00	0,00	0,00	0,00
Fomento ao Trabalho	0,00	0,00	0,00	0,00	0,00	0,00	0,00	0,00	0,00	0,00
FU11 - Administração Geral	0,00	0,00	0,00	0,00	0,00	0,00	0,00	0,00	0,00	0,00
FU11 - Demais Subfunções	0,00	0,00	0,00	0,00	0,00	0,00	0,00	0,00	0,00	0,00
Educação	29.964.720,00	29.132.737,28	4.212.056,58	28.500.762,13	24,20	631.975,15	5.202.841,64	27.263.736,64	25,56	1.869.000,64
Ensino Fundamental	19.950.850,00	19.775.292,54	3.591.646,96	19.174.334,80	16,28	600.957,74	4.480.088,80	18.200.060,97	17,06	1.575.231,57
Ensino Médio	40.000,00	0,00	0,00	0,00	0,00	0,00	0,00	0,00	0,00	0,00
Ensino Profissional	6.000,00	2.000,00	0,00	1.350,00	0,00	650,00	0,00	1.350,00	0,00	650,00
Ensino Superior	0,00	0,00	0,00	0,00	0,00	0,00	0,00	0,00	0,00	0,00
Educação Infantil	8.648.800,00	7.158.285,93	598.119,17	7.158.179,85	6,08	106,08	597.610,98	7.157.671,66	6,71	614,27
Educação de Jovens e Adultos	0,00	0,00	0,00	0,00	0,00	0,00	0,00	0,00	0,00	0,00
Educação Especial	235.000,00	195.000,00	0,00	195.000,00	0,17	0,00	60.000,00	120.000,00	0,11	75.000,00
Educação Básica	0,00	0,00	0,00	0,00	0,00	0,00	0,00	0,00	0,00	0,00
FU12 - Administração Geral	0,00	0,00	0,00	0,00	0,00	0,00	0,00	0,00	0,00	0,00
FU12 - Demais Subfunções	1.084.070,00	2.002.158,81	22.290,45	1.971.897,48	1,67	30.261,33	65.141,96	1.784.654,01	1,67	217.504,80
Cultura	1.653.770,00	1.772.913,33	211.275,20	1.252.124,65	1,06	520.788,68	248.740,75	1.131.312,87	1,06	641.600,46
Patrimônio Histórico Artístico e Arqueológico	0,00	0,00	0,00	0,00	0,00	0,00	0,00	0,00	0,00	0,00
Difusão Cultural	1.653.770,00	1.772.913,33	211.275,20	1.252.124,65	1,06	520.788,68	248.740,75	1.131.312,87	1,06	641.600,46
FU13 - Administração Geral	0,00	0,00	0,00	0,00	0,00	0,00	0,00	0,00	0,00	0,00
FU13 - Demais Subfunções	0,00	0,00	0,00	0,00	0,00	0,00	0,00	0,00	0,00	0,00
Direitos da Cidadania	0,00	0,00	0,00	0,00	0,00	0,00	0,00	0,00	0,00	0,00
Custódia e Reintegração Social	0,00	0,00	0,00	0,00	0,00	0,00	0,00	0,00	0,00	0,00
Direitos Individuais Coletivos e Difusos	0,00	0,00	0,00	0,00	0,00	0,00	0,00	0,00	0,00	0,00
Assistência aos Povos Indígenas	0,00	0,00	0,00	0,00	0,00	0,00	0,00	0,00	0,00	0,00
FU14 - Administração Geral	0,00	0,00	0,00	0,00	0,00	0,00	0,00	0,00	0,00	0,00
FU14 - Demais Subfunções	0,00	0,00	0,00	0,00	0,00	0,00	0,00	0,00	0,00	0,00
Urbanismo	14.947.500,00	15.100.991,08	6.251.589,00	13.397.215,37	11,37	1.703.775,71	1.064.991,37	7.861.420,11	7,37	7.239.570,97
Infra-Estrutura Urbana	7.690.000,00	7.626.200,00	5.049.777,61	7.626.171,05	6,47	200.028,95	0,00	2.566.585,69	2,41	5.259.614,31
Serviços Urbanos	7.257.500,00	7.274.791,08	1.201.811,39	5.771.044,32	4,90	1.503.746,76	1.064.991,37	5.294.834,42	4,96	1.979.956,66
Transportes Coletivos Urbanos	0,00	0,00	0,00	0,00	0,00	0,00	0,00	0,00	0,00	0,00
FU15 - Administração Geral	0,00	0,00	0,00	0,00	0,00	0,00	0,00	0,00	0,00	0,00
FU15 - Demais Subfunções	0,00	0,00	0,00	0,00	0,00	0,00	0,00	0,00	0,00	0,00
Habitação	0,00	0,00	0,00	0,00	0,00	0,00	0,00	0,00	0,00	0,00
Habitação Rural	0,00	0,00	0,00	0,00	0,00	0,00	0,00	0,00	0,00	0,00



Prefeitura Municipal de Engenheiro Coelho - SP

www.pmec.sp.gov.br | Rua Domingos Franco de Oliveira, 1.645 Parque das Indústrias - CEP 13.445-040 | Tel.: (19) 3857-8000

IMPrensa Oficial

Contabilidade



Relatório Resumido de Execução Orçamentária
Prefeitura Municipal de Engenheiro Coelho - SP (Poder Executivo)
Orçamentos Fiscal e da Seguridade Social
CNPJ:
Exercício: 2023
Período de referência: 6º bimestre

Função/Subfunção	DOTAÇÃO INICIAL	DOTAÇÃO ATUALIZADA (a)	DESPESAS EMPENHADAS NO BIMESTRE	DESPESAS EMPENHADAS ATÉ O BIMESTRE (b)	Execução da Despesa				SALDO (e) = (a-b)	DESPESAS LIQUIDADAS NO BIMESTRE	DESPESAS LIQUIDADAS ATÉ O BIMESTRE (d)	% (d/total d)	SALDO (e) = (a-d)	INSCRITAS EM RESTOS A PAGAR NÃO PROCESSADOS (f)
					% (b/total b)	SALDO (c) = (a-b)	DESPESAS LIQUIDADAS NO BIMESTRE	DESPESAS LIQUIDADAS ATÉ O BIMESTRE (d)						
Habitação Urbana	0,00	0,00	0,00	0,00	0,00	0,00	0,00	0,00	0,00	0,00	0,00	0,00	0,00	
FU16 - Administração Geral	0,00	0,00	0,00	0,00	0,00	0,00	0,00	0,00	0,00	0,00	0,00	0,00	0,00	
FU16 - Demais Subfunções	0,00	0,00	0,00	0,00	0,00	0,00	0,00	0,00	0,00	0,00	0,00	0,00	0,00	
Saneamento	3.776.250,00	4.761.084,68	442.816,24	4.527.925,20	3,84	233.159,48	798.296,51	4.492.576,92	4,21	268.507,76	35.348,28	268.507,76	35.348,28	
Saneamento Básico Rural	0,00	0,00	0,00	0,00	0,00	0,00	0,00	0,00	0,00	0,00	0,00	0,00	0,00	
Saneamento Básico Urbano	2.583.600,00	3.182.177,54	270.887,45	3.030.611,60	2,57	151.565,94	503.275,87	3.000.960,96	2,81	181.216,58	29.650,64	181.216,58	29.650,64	
FU17 - Administração Geral	1.192.650,00	1.578.907,14	171.928,79	1.497.313,60	1,27	81.593,54	295.020,64	1.491.615,96	1,40	87.291,18	5.697,64	87.291,18	5.697,64	
FU17 - Demais Subfunções	0,00	0,00	0,00	0,00	0,00	0,00	0,00	0,00	0,00	0,00	0,00	0,00	0,00	
Gestão Ambiental	3.834.560,00	5.620.268,44	-255.297,11	5.044.164,61	4,28	576.103,83	718.817,19	4.975.745,85	4,66	644.522,59	68.418,76	644.522,59	68.418,76	
Preservação e Conservação Ambiental	0,00	0,00	0,00	0,00	0,00	0,00	0,00	0,00	0,00	0,00	0,00	0,00	0,00	
Controle Ambiental	0,00	0,00	0,00	0,00	0,00	0,00	0,00	0,00	0,00	0,00	0,00	0,00	0,00	
Recuperação de Áreas Degradadas	0,00	0,00	0,00	0,00	0,00	0,00	0,00	0,00	0,00	0,00	0,00	0,00	0,00	
Recursos Hídricos	0,00	0,00	0,00	0,00	0,00	0,00	0,00	0,00	0,00	0,00	0,00	0,00	0,00	
Meteorologia	0,00	0,00	0,00	0,00	0,00	0,00	0,00	0,00	0,00	0,00	0,00	0,00	0,00	
FU18 - Administração Geral	3.834.560,00	5.620.268,44	-255.297,11	5.044.164,61	4,28	576.103,83	718.817,19	4.975.745,85	4,66	644.522,59	68.418,76	644.522,59	68.418,76	
FU18 - Demais Subfunções	0,00	0,00	0,00	0,00	0,00	0,00	0,00	0,00	0,00	0,00	0,00	0,00	0,00	
Ciência e Tecnologia	0,00	0,00	0,00	0,00	0,00	0,00	0,00	0,00	0,00	0,00	0,00	0,00	0,00	
Desenvolvimento Científico	0,00	0,00	0,00	0,00	0,00	0,00	0,00	0,00	0,00	0,00	0,00	0,00	0,00	
Desenvolvimento Tecnológico e Engenharia	0,00	0,00	0,00	0,00	0,00	0,00	0,00	0,00	0,00	0,00	0,00	0,00	0,00	
Difusão do Conhecimento Científico e Tecnológico	0,00	0,00	0,00	0,00	0,00	0,00	0,00	0,00	0,00	0,00	0,00	0,00	0,00	
FU19 - Administração Geral	0,00	0,00	0,00	0,00	0,00	0,00	0,00	0,00	0,00	0,00	0,00	0,00	0,00	
FU19 - Demais Subfunções	0,00	0,00	0,00	0,00	0,00	0,00	0,00	0,00	0,00	0,00	0,00	0,00	0,00	
Agricultura	316.830,00	744.772,88	104.179,83	737.008,97	0,63	7.764,01	79.789,03	682.208,10	0,64	62.564,78	54.800,77	62.564,78	54.800,77	
Abastecimento	0,00	0,00	0,00	0,00	0,00	0,00	0,00	0,00	0,00	0,00	0,00	0,00	0,00	
Extensão Rural	316.830,00	744.772,88	104.179,83	737.008,97	0,63	7.764,01	79.789,03	682.208,10	0,64	62.564,78	54.800,77	62.564,78	54.800,77	
Irrigação	0,00	0,00	0,00	0,00	0,00	0,00	0,00	0,00	0,00	0,00	0,00	0,00	0,00	
Promoção da Produção Agropecuária	0,00	0,00	0,00	0,00	0,00	0,00	0,00	0,00	0,00	0,00	0,00	0,00	0,00	
Defesa Agropecuária	0,00	0,00	0,00	0,00	0,00	0,00	0,00	0,00	0,00	0,00	0,00	0,00	0,00	
FU20 - Administração Geral	0,00	0,00	0,00	0,00	0,00	0,00	0,00	0,00	0,00	0,00	0,00	0,00	0,00	
FU20 - Demais Subfunções	0,00	0,00	0,00	0,00	0,00	0,00	0,00	0,00	0,00	0,00	0,00	0,00	0,00	
Organização Agrária	0,00	0,00	0,00	0,00	0,00	0,00	0,00	0,00	0,00	0,00	0,00	0,00	0,00	
Reforma Agrária	0,00	0,00	0,00	0,00	0,00	0,00	0,00	0,00	0,00	0,00	0,00	0,00	0,00	
Colonização	0,00	0,00	0,00	0,00	0,00	0,00	0,00	0,00	0,00	0,00	0,00	0,00	0,00	
FU21 - Administração Geral	0,00	0,00	0,00	0,00	0,00	0,00	0,00	0,00	0,00	0,00	0,00	0,00	0,00	
FU21 - Demais Subfunções	0,00	0,00	0,00	0,00	0,00	0,00	0,00	0,00	0,00	0,00	0,00	0,00	0,00	
Indústria	0,00	0,00	0,00	0,00	0,00	0,00	0,00	0,00	0,00	0,00	0,00	0,00	0,00	
Promoção Industrial	0,00	0,00	0,00	0,00	0,00	0,00	0,00	0,00	0,00	0,00	0,00	0,00	0,00	
Produção Industrial	0,00	0,00	0,00	0,00	0,00	0,00	0,00	0,00	0,00	0,00	0,00	0,00	0,00	
Mineração	0,00	0,00	0,00	0,00	0,00	0,00	0,00	0,00	0,00	0,00	0,00	0,00	0,00	
Propriedade Industrial	0,00	0,00	0,00	0,00	0,00	0,00	0,00	0,00	0,00	0,00	0,00	0,00	0,00	
Normalização e Qualidade	0,00	0,00	0,00	0,00	0,00	0,00	0,00	0,00	0,00	0,00	0,00	0,00	0,00	
FU22 - Administração Geral	0,00	0,00	0,00	0,00	0,00	0,00	0,00	0,00	0,00	0,00	0,00	0,00	0,00	
FU22 - Demais Subfunções	0,00	0,00	0,00	0,00	0,00	0,00	0,00	0,00	0,00	0,00	0,00	0,00	0,00	
Comércio e Serviços	0,00	0,00	0,00	0,00	0,00	0,00	0,00	0,00	0,00	0,00	0,00	0,00	0,00	
Promoção Comercial	0,00	0,00	0,00	0,00	0,00	0,00	0,00	0,00	0,00	0,00	0,00	0,00	0,00	
Comercialização	0,00	0,00	0,00	0,00	0,00	0,00	0,00	0,00	0,00	0,00	0,00	0,00	0,00	
Comércio Exterior	0,00	0,00	0,00	0,00	0,00	0,00	0,00	0,00	0,00	0,00	0,00	0,00	0,00	
Serviços Financeiros	0,00	0,00	0,00	0,00	0,00	0,00	0,00	0,00	0,00	0,00	0,00	0,00	0,00	
Turismo	0,00	0,00	0,00	0,00	0,00	0,00	0,00	0,00	0,00	0,00	0,00	0,00	0,00	
FU23 - Administração Geral	0,00	0,00	0,00	0,00	0,00	0,00	0,00	0,00	0,00	0,00	0,00	0,00	0,00	
FU23 - Demais Subfunções	0,00	0,00	0,00	0,00	0,00	0,00	0,00	0,00	0,00	0,00	0,00	0,00	0,00	
Comunicações	0,00	0,00	0,00	0,00	0,00	0,00	0,00	0,00	0,00	0,00	0,00	0,00	0,00	
Comunicações Postais	0,00	0,00	0,00	0,00	0,00	0,00	0,00	0,00	0,00	0,00	0,00	0,00	0,00	
Telecomunicações	0,00	0,00	0,00	0,00	0,00	0,00	0,00	0,00	0,00	0,00	0,00	0,00	0,00	
FU24 - Administração Geral	0,00	0,00	0,00	0,00	0,00	0,00	0,00	0,00	0,00	0,00	0,00	0,00	0,00	




Prefeitura Municipal de Engenheiro Coelho - SP

www.pmec.sp.gov.br | Rua Domingos Franco de Oliveira, 1.645 Parque das Indústrias - CEP 13.445-040 | Tel.: (19) 3857-8000

IMPRENSA OFICIAL

Contabilidade

 <p>Sistema de Informações Contábeis e Fiscais do Setor Público Brasileiro TESOURO NACIONAL</p>	Relatório Resumido de Execução Orçamentária
	Prefeitura Municipal de Engenheiro Coelho - SP (Poder Executivo)
	Orçamentos Fiscal e da Seguridade Social
	CNPJ:
	Exercício: 2023
Período de referência: 6º bimestre	

Função/Subfunção	DOTAÇÃO INICIAL	DOTAÇÃO ATUALIZADA (a)	DESPESAS EMPENHADAS NO BIMESTRE	DESPESAS EMPENHADAS ATÉ O BIMESTRE (b)	Execução da Despesa				SALDO (e) = (a-d)	INSCRITAS EM RESTOS A PAGAR NÃO PROCESSADOS (f)
					% (b/total b)	SALDO (c) = (a-b)	DESPESAS LIQUIDADAS NO BIMESTRE	DESPESAS LIQUIDADAS ATÉ O BIMESTRE (d)		
FU24 - Demais Subfunções	0,00	0,00	0,00	0,00	0,00	0,00	0,00	0,00	0,00	0,00
Energia	1.300.000,00	1.233.640,77	165,00	1.233.640,77	1,05	0,00	75.410,41	927.086,53	0,87	306.554,24
Conservação de Energia	0,00	0,00	0,00	0,00	0,00	0,00	0,00	0,00	0,00	0,00
Energia Elétrica	0,00	0,00	0,00	0,00	0,00	0,00	0,00	0,00	0,00	0,00
Combustíveis Minerais	0,00	0,00	0,00	0,00	0,00	0,00	0,00	0,00	0,00	0,00
Biocombustíveis	0,00	0,00	0,00	0,00	0,00	0,00	0,00	0,00	0,00	0,00
FU25 - Administração Geral	1.300.000,00	1.233.640,77	165,00	1.233.640,77	1,05	0,00	75.410,41	927.086,53	0,87	306.554,24
Transporte	379.185,00	150.455,02	0,00	139.867,62	0,12	10.587,40	0,00	139.867,62	0,13	10.587,40
Transporte Aéreo	0,00	0,00	0,00	0,00	0,00	0,00	0,00	0,00	0,00	0,00
Transporte Rodoviário	210.000,00	0,00	0,00	0,00	0,00	0,00	0,00	0,00	0,00	0,00
Transporte Ferroviário	0,00	0,00	0,00	0,00	0,00	0,00	0,00	0,00	0,00	0,00
Transporte Hidroviário	0,00	0,00	0,00	0,00	0,00	0,00	0,00	0,00	0,00	0,00
Transportes Especiais	0,00	0,00	0,00	0,00	0,00	0,00	0,00	0,00	0,00	0,00
FU26 - Administração Geral	169.185,00	150.455,02	0,00	139.867,62	0,12	10.587,40	0,00	139.867,62	0,13	10.587,40
Desporto e Lazer	606.025,00	563.025,00	50.516,59	414.695,66	0,35	148.329,34	54.248,68	387.382,95	0,36	175.642,05
Desporto de Rendimento	0,00	0,00	0,00	0,00	0,00	0,00	0,00	0,00	0,00	0,00
Desporto Comunitário	606.025,00	563.025,00	50.516,59	414.695,66	0,35	148.329,34	54.248,68	387.382,95	0,36	175.642,05
Lazer	0,00	0,00	0,00	0,00	0,00	0,00	0,00	0,00	0,00	0,00
FU27 - Administração Geral	0,00	0,00	0,00	0,00	0,00	0,00	0,00	0,00	0,00	0,00
Encargos Especiais	1.390.550,00	1.781.315,00	196.657,17	1.759.017,38	1,49	22.297,62	491.082,60	1.752.603,68	1,64	28.711,32
Refinanciamento da Dívida Interna	0,00	0,00	0,00	0,00	0,00	0,00	0,00	0,00	0,00	0,00
Refinanciamento da Dívida Externa	0,00	0,00	0,00	0,00	0,00	0,00	0,00	0,00	0,00	0,00
Serviço da Dívida Interna	530.000,00	997.065,00	122.646,61	988.453,73	0,84	8.611,27	324.133,24	986.071,38	0,92	10.993,62
Serviço da Dívida Externa	0,00	0,00	0,00	0,00	0,00	0,00	0,00	0,00	0,00	0,00
Transferências	0,00	0,00	0,00	0,00	0,00	0,00	0,00	0,00	0,00	0,00
Outros Encargos Especiais	860.550,00	784.250,00	74.010,56	770.563,65	0,65	13.686,35	166.949,36	766.532,30	0,72	17.717,70
Transferências para a Educação Básica	0,00	0,00	0,00	0,00	0,00	0,00	0,00	0,00	0,00	0,00
Reserva de Contingência	529.000,00	0,00	0,00	0,00	0,00	0,00	0,00	0,00	0,00	0,00
DESPESAS (INTRA-ORÇAMENTÁRIAS) (II)	6.840.800,00	6.977.517,46	1.276.065,46	6.809.781,62	5,78	167.735,84	2.349.457,47	6.482.269,31	6,08	495.248,15
TOTAL (III) = (I + II)	121.519.889,00	128.125.632,57	21.182.843,20	117.791.590,46	100,00	10.334.042,11	21.552.792,35	106.679.203,46	100,00	21.446.429,11

RREO-Anexo 02 | Tabela 2.0 - Demonstrativo da Execução das Despesas por Função/Subfunção | Total das Despesas Intra-Orçamentárias

Função/Subfunção - Intra	DOTAÇÃO INICIAL	DOTAÇÃO ATUALIZADA (a)	DESPESAS EMPENHADAS NO BIMESTRE	DESPESAS EMPENHADAS ATÉ O BIMESTRE (b)	Execução da Despesa - Intra				SALDO (e) = (a-d)	INSCRITAS EM RESTOS A PAGAR NÃO PROCESSADOS (f)
					% (b/III b)	SALDO (c) = (a-b)	DESPESAS LIQUIDADAS NO BIMESTRE	DESPESAS LIQUIDADAS ATÉ O BIMESTRE (d)		
DESPESAS (INTRA-ORÇAMENTÁRIAS) (II)	6.840.800,00	6.977.517,46	1.276.065,46	6.809.781,62	5,78	167.735,84	2.349.457,47	6.482.269,31	6,08	495.248,15
Legislativa	170.000,00	170.000,00	23.320,85	111.071,81	0,09	58.928,19	23.320,85	111.071,81	0,10	58.928,19
Ação Legislativa	170.000,00	170.000,00	23.320,85	111.071,81	0,09	58.928,19	23.320,85	111.071,81	0,10	58.928,19
Controle Externo	0,00	0,00	0,00	0,00	0,00	0,00	0,00	0,00	0,00	0,00
FU01 - Administração Geral	0,00	0,00	0,00	0,00	0,00	0,00	0,00	0,00	0,00	0,00
FU01 - Demais Subfunções	0,00	0,00	0,00	0,00	0,00	0,00	0,00	0,00	0,00	0,00
Judiciária	0,00	0,00	0,00	0,00	0,00	0,00	0,00	0,00	0,00	0,00
Ação Judiciária	0,00	0,00	0,00	0,00	0,00	0,00	0,00	0,00	0,00	0,00
Defesa do Interesse Público no Processo Judiciário	0,00	0,00	0,00	0,00	0,00	0,00	0,00	0,00	0,00	0,00
FU02 - Administração Geral	0,00	0,00	0,00	0,00	0,00	0,00	0,00	0,00	0,00	0,00
FU02 - Demais Subfunções	0,00	0,00	0,00	0,00	0,00	0,00	0,00	0,00	0,00	0,00
Essencial à Justiça	0,00	0,00	0,00	0,00	0,00	0,00	0,00	0,00	0,00	0,00
Defesa da Ordem Jurídica	0,00	0,00	0,00	0,00	0,00	0,00	0,00	0,00	0,00	0,00



Prefeitura Municipal de Engenheiro Coelho - SP

www.pmec.sp.gov.br | Rua Domingos Franco de Oliveira, 1.645 Parque das Indústrias - CEP 13.445-040 | Tel.: (19) 3857-8000

IMPrensa Oficial

Contabilidade

	Relatório Resumido de Execução Orçamentária
	Prefeitura Municipal de Engenheiro Coelho - SP (Poder Executivo)
	Orçamentos Fiscal e da Seguridade Social
	CNPJ:
	Exercício: 2023
	Período de referência: 6º bimestre

Função/Subfunção - Intra	Execução da Despesa - Intra										
	DOTAÇÃO INICIAL	DOTAÇÃO ATUALIZADA (a)	DESPESAS EMPENHADAS NO BIMESTRE	DESPESAS EMPENHADAS ATÉ O BIMESTRE (b)	% (b/III b)	SALDO (c) = (a-b)	DESPESAS LIQUIDADAS NO BIMESTRE	DESPESAS LIQUIDADAS ATÉ O BIMESTRE (d)	% (d/III d)	SALDO (e) = (d-b)	INSCRITAS EM RESTOS A PAGAR NÃO PROCESSADOS (f)
Representação Judicial e Extrajudicial	0,00	0,00	0,00	0,00	0,00	0,00	0,00	0,00	0,00	0,00	0,00
FL03 - Administração Geral	0,00	0,00	0,00	0,00	0,00	0,00	0,00	0,00	0,00	0,00	0,00
FL03 - Demais Subfunções	0,00	0,00	0,00	0,00	0,00	0,00	0,00	0,00	0,00	0,00	0,00
Administração	183.910,00	1.790.095,19	445.997,67	1.779.611,92	1,51	10.483,27	1.251.506,23	1.779.611,92	1,67	10.483,27	0,00
Planejamento e Orçamento	0,00	0,00	0,00	0,00	0,00	0,00	0,00	0,00	0,00	0,00	0,00
FL04 - Administração Geral	171.190,00	1.777.807,81	443.716,65	1.769.738,10	1,50	8.069,71	1.249.225,21	1.769.738,10	1,66	8.069,71	0,00
Administração Financeira	12.720,00	12.287,38	2.281,02	9.873,82	0,01	2.413,56	2.281,02	9.873,82	0,01	2.413,56	0,00
Controle Interno	0,00	0,00	0,00	0,00	0,00	0,00	0,00	0,00	0,00	0,00	0,00
Normatização e Fiscalização	0,00	0,00	0,00	0,00	0,00	0,00	0,00	0,00	0,00	0,00	0,00
Tecnologia da Informação	0,00	0,00	0,00	0,00	0,00	0,00	0,00	0,00	0,00	0,00	0,00
Ordenamento Territorial	0,00	0,00	0,00	0,00	0,00	0,00	0,00	0,00	0,00	0,00	0,00
Formação de Recursos Humanos	0,00	0,00	0,00	0,00	0,00	0,00	0,00	0,00	0,00	0,00	0,00
Administração de Receitas	0,00	0,00	0,00	0,00	0,00	0,00	0,00	0,00	0,00	0,00	0,00
Administração de Concessões	0,00	0,00	0,00	0,00	0,00	0,00	0,00	0,00	0,00	0,00	0,00
Comunicação Social	0,00	0,00	0,00	0,00	0,00	0,00	0,00	0,00	0,00	0,00	0,00
FL04 - Demais Subfunções	0,00	0,00	0,00	0,00	0,00	0,00	0,00	0,00	0,00	0,00	0,00
Defesa Nacional	0,00	0,00	0,00	0,00	0,00	0,00	0,00	0,00	0,00	0,00	0,00
Defesa Aérea	0,00	0,00	0,00	0,00	0,00	0,00	0,00	0,00	0,00	0,00	0,00
Defesa Naval	0,00	0,00	0,00	0,00	0,00	0,00	0,00	0,00	0,00	0,00	0,00
Defesa Terrestre	0,00	0,00	0,00	0,00	0,00	0,00	0,00	0,00	0,00	0,00	0,00
FL05 - Administração Geral	0,00	0,00	0,00	0,00	0,00	0,00	0,00	0,00	0,00	0,00	0,00
FL05 - Demais Subfunções	0,00	0,00	0,00	0,00	0,00	0,00	0,00	0,00	0,00	0,00	0,00
Segurança Pública	169.600,00	204.227,10	53.714,48	204.227,10	0,17	0,00	53.714,48	204.227,10	0,19	0,00	0,00
Policciamento	106.000,00	132.185,10	36.794,84	132.185,10	0,11	0,00	36.794,84	132.185,10	0,12	0,00	0,00
Defesa Civil	0,00	0,00	0,00	0,00	0,00	0,00	0,00	0,00	0,00	0,00	0,00
Informação e Inteligência	0,00	0,00	0,00	0,00	0,00	0,00	0,00	0,00	0,00	0,00	0,00
FL06 - Administração Geral	63.600,00	72.042,00	16.919,64	72.042,00	0,06	0,00	16.919,64	72.042,00	0,07	0,00	0,00
FL06 - Demais Subfunções	0,00	0,00	0,00	0,00	0,00	0,00	0,00	0,00	0,00	0,00	0,00
Relações Exteriores	0,00	0,00	0,00	0,00	0,00	0,00	0,00	0,00	0,00	0,00	0,00
Relações Diplomáticas	0,00	0,00	0,00	0,00	0,00	0,00	0,00	0,00	0,00	0,00	0,00
Cooperação Internacional	0,00	0,00	0,00	0,00	0,00	0,00	0,00	0,00	0,00	0,00	0,00
FL07 - Administração Geral	0,00	0,00	0,00	0,00	0,00	0,00	0,00	0,00	0,00	0,00	0,00
FL07 - Demais Subfunções	0,00	0,00	0,00	0,00	0,00	0,00	0,00	0,00	0,00	0,00	0,00
Assistência Social	71.020,00	63.107,56	14.177,67	63.107,56	0,05	0,00	14.177,67	63.107,56	0,06	0,00	0,00
Assistência ao Idoso	0,00	0,00	0,00	0,00	0,00	0,00	0,00	0,00	0,00	0,00	0,00
Assistência ao Portador de Deficiência	0,00	0,00	0,00	0,00	0,00	0,00	0,00	0,00	0,00	0,00	0,00
Assistência à Criança e ao Adolescente	12.720,00	8.192,69	1.430,85	8.192,69	0,01	0,00	1.430,85	8.192,69	0,01	0,00	0,00
Assistência Comunitária	58.300,00	54.914,87	12.746,82	54.914,87	0,05	0,00	12.746,82	54.914,87	0,05	0,00	0,00
FL08 - Administração Geral	0,00	0,00	0,00	0,00	0,00	0,00	0,00	0,00	0,00	0,00	0,00
FL08 - Demais Subfunções	0,00	0,00	0,00	0,00	0,00	0,00	0,00	0,00	0,00	0,00	0,00
Previdência Social	10.000,00	10.000,00	0,00	0,00	0,00	10.000,00	0,00	0,00	0,00	10.000,00	0,00
Previdência Básica	0,00	0,00	0,00	0,00	0,00	0,00	0,00	0,00	0,00	0,00	0,00
Previdência do Regime Estatutário	10.000,00	10.000,00	0,00	0,00	0,00	10.000,00	0,00	0,00	0,00	10.000,00	0,00
Previdência Complementar	0,00	0,00	0,00	0,00	0,00	0,00	0,00	0,00	0,00	0,00	0,00
Previdência Especial	0,00	0,00	0,00	0,00	0,00	0,00	0,00	0,00	0,00	0,00	0,00
FL09 - Administração Geral	0,00	0,00	0,00	0,00	0,00	0,00	0,00	0,00	0,00	0,00	0,00
FL09 - Demais Subfunções	0,00	0,00	0,00	0,00	0,00	0,00	0,00	0,00	0,00	0,00	0,00
Saúde	954.000,00	962.994,38	218.209,19	962.994,38	0,82	0,00	218.209,19	962.994,38	0,90	0,00	0,00
Atenção Básica	954.000,00	962.994,38	218.209,19	962.994,38	0,82	0,00	218.209,19	962.994,38	0,90	0,00	0,00
Assistência Hospitalar e Ambulatorial	0,00	0,00	0,00	0,00	0,00	0,00	0,00	0,00	0,00	0,00	0,00
Suporte Profilático e Terapêutico	0,00	0,00	0,00	0,00	0,00	0,00	0,00	0,00	0,00	0,00	0,00
Vigilância Sanitária	0,00	0,00	0,00	0,00	0,00	0,00	0,00	0,00	0,00	0,00	0,00
Vigilância Epidemiológica	0,00	0,00	0,00	0,00	0,00	0,00	0,00	0,00	0,00	0,00	0,00
Alimentação e Nutrição	0,00	0,00	0,00	0,00	0,00	0,00	0,00	0,00	0,00	0,00	0,00
FL10 - Administração Geral	0,00	0,00	0,00	0,00	0,00	0,00	0,00	0,00	0,00	0,00	0,00




Prefeitura Municipal de Engenheiro Coelho - SP

www.pmec.sp.gov.br | Rua Domingos Franco de Oliveira, 1.645 Parque das Indústrias - CEP 13.445-040 | Tel.: (19) 3857-8000

IMPrensa Oficial

Contabilidade

	Relatório Resumido de Execução Orçamentária
	Prefeitura Municipal de Engenheiro Coelho - SP (Poder Executivo)
	Orçamentos Fiscal e da Seguridade Social
	CNPJ:
	Exercício: 2023
	Período de referência: 6º bimestre

Função/Subfunção - Intra	Execução da Despesa - Intra										
	DOTAÇÃO INICIAL	DOTAÇÃO ATUALIZADA (a)	DESPESAS EMPENHADAS NO BIMESTRE	DESPESAS EMPENHADAS ATÉ O BIMESTRE (b)	% (b/III b)	SALDO (c) = (a-b)	DESPESAS LIQUIDADAS NO BIMESTRE	DESPESAS LIQUIDADAS ATÉ O BIMESTRE (d)	% (d/III d)	SALDO (e) = (c-d)	INSCRITAS EM RESTOS A PAGAR NÃO PROCESSADOS (f)
FU10 - Demais Subfunções	0,00	0,00	0,00	0,00	0,00	0,00	0,00	0,00	0,00	0,00	0,00
Trabalho	0,00	0,00	0,00	0,00	0,00	0,00	0,00	0,00	0,00	0,00	0,00
Proteção e Benefícios ao Trabalhador	0,00	0,00	0,00	0,00	0,00	0,00	0,00	0,00	0,00	0,00	0,00
Relações de Trabalho	0,00	0,00	0,00	0,00	0,00	0,00	0,00	0,00	0,00	0,00	0,00
Empregabilidade	0,00	0,00	0,00	0,00	0,00	0,00	0,00	0,00	0,00	0,00	0,00
Fomento ao Trabalho	0,00	0,00	0,00	0,00	0,00	0,00	0,00	0,00	0,00	0,00	0,00
FU11 - Administração Geral	0,00	0,00	0,00	0,00	0,00	0,00	0,00	0,00	0,00	0,00	0,00
FU11 - Demais Subfunções	0,00	0,00	0,00	0,00	0,00	0,00	0,00	0,00	0,00	0,00	0,00
Educação	2.332.800,00	1.763.285,76	427.246,50	1.763.285,76	1,50	0,00	427.246,50	1.763.285,76	1,65	0,00	0,00
Ensino Fundamental	1.198.000,00	1.562.945,67	861.430,90	1.562.945,67	1,33	0,00	861.430,90	1.562.945,67	1,47	0,00	0,00
Ensino Médio	0,00	0,00	0,00	0,00	0,00	0,00	0,00	0,00	0,00	0,00	0,00
Ensino Profissional	0,00	0,00	0,00	0,00	0,00	0,00	0,00	0,00	0,00	0,00	0,00
Ensino Superior	0,00	0,00	0,00	0,00	0,00	0,00	0,00	0,00	0,00	0,00	0,00
Educação Infantil	1.134.800,00	200.340,09	-434.184,40	200.340,09	0,17	0,00	-434.184,40	200.340,09	0,19	0,00	0,00
Educação de Jovens e Adultos	0,00	0,00	0,00	0,00	0,00	0,00	0,00	0,00	0,00	0,00	0,00
Educação Especial	0,00	0,00	0,00	0,00	0,00	0,00	0,00	0,00	0,00	0,00	0,00
Educação Básica	0,00	0,00	0,00	0,00	0,00	0,00	0,00	0,00	0,00	0,00	0,00
FU12 - Administração Geral	0,00	0,00	0,00	0,00	0,00	0,00	0,00	0,00	0,00	0,00	0,00
FU12 - Demais Subfunções	0,00	0,00	0,00	0,00	0,00	0,00	0,00	0,00	0,00	0,00	0,00
Cultura	0,00	0,00	0,00	0,00	0,00	0,00	0,00	0,00	0,00	0,00	0,00
Patrimônio Histórico Artístico e Arqueológico	0,00	0,00	0,00	0,00	0,00	0,00	0,00	0,00	0,00	0,00	0,00
Difusão Cultural	0,00	0,00	0,00	0,00	0,00	0,00	0,00	0,00	0,00	0,00	0,00
FU13 - Administração Geral	0,00	0,00	0,00	0,00	0,00	0,00	0,00	0,00	0,00	0,00	0,00
FU13 - Demais Subfunções	0,00	0,00	0,00	0,00	0,00	0,00	0,00	0,00	0,00	0,00	0,00
Direitos da Cidadania	0,00	0,00	0,00	0,00	0,00	0,00	0,00	0,00	0,00	0,00	0,00
Custódia e Reintegração Social	0,00	0,00	0,00	0,00	0,00	0,00	0,00	0,00	0,00	0,00	0,00
Direitos Individuais Coletivos e Difusos	0,00	0,00	0,00	0,00	0,00	0,00	0,00	0,00	0,00	0,00	0,00
Assistência aos Povos Indígenas	0,00	0,00	0,00	0,00	0,00	0,00	0,00	0,00	0,00	0,00	0,00
FU14 - Administração Geral	0,00	0,00	0,00	0,00	0,00	0,00	0,00	0,00	0,00	0,00	0,00
FU14 - Demais Subfunções	0,00	0,00	0,00	0,00	0,00	0,00	0,00	0,00	0,00	0,00	0,00
Urbanismo	164.300,00	131.245,23	30.010,67	131.245,23	0,11	0,00	30.010,67	131.245,23	0,12	0,00	0,00
Infra-Estrutura Urbana	0,00	0,00	0,00	0,00	0,00	0,00	0,00	0,00	0,00	0,00	0,00
Serviços Urbanos	164.300,00	131.245,23	30.010,67	131.245,23	0,11	0,00	30.010,67	131.245,23	0,12	0,00	0,00
Transportes Coletivos Urbanos	0,00	0,00	0,00	0,00	0,00	0,00	0,00	0,00	0,00	0,00	0,00
FU15 - Administração Geral	0,00	0,00	0,00	0,00	0,00	0,00	0,00	0,00	0,00	0,00	0,00
FU15 - Demais Subfunções	0,00	0,00	0,00	0,00	0,00	0,00	0,00	0,00	0,00	0,00	0,00
Habituação	0,00	0,00	0,00	0,00	0,00	0,00	0,00	0,00	0,00	0,00	0,00
Habituação Rural	0,00	0,00	0,00	0,00	0,00	0,00	0,00	0,00	0,00	0,00	0,00
Habituação Urbana	0,00	0,00	0,00	0,00	0,00	0,00	0,00	0,00	0,00	0,00	0,00
FU16 - Administração Geral	0,00	0,00	0,00	0,00	0,00	0,00	0,00	0,00	0,00	0,00	0,00
FU16 - Demais Subfunções	0,00	0,00	0,00	0,00	0,00	0,00	0,00	0,00	0,00	0,00	0,00
Saneamento	154.200,00	232.395,38	53.853,52	232.343,08	0,20	52,30	53.853,52	232.343,08	0,22	52,30	0,00
Saneamento Básico Rural	0,00	0,00	0,00	0,00	0,00	0,00	0,00	0,00	0,00	0,00	0,00
Saneamento Básico Urbano	98.600,00	105.795,38	25.847,01	105.795,38	0,09	0,00	25.847,01	105.795,38	0,10	52,30	0,00
FU17 - Administração Geral	55.600,00	126.600,00	28.006,51	126.547,70	0,11	52,30	28.006,51	126.547,70	0,12	52,30	0,00
FU17 - Demais Subfunções	0,00	0,00	0,00	0,00	0,00	0,00	0,00	0,00	0,00	0,00	0,00
Gestão Ambiental	6.890,00	6.890,00	986,43	6.825,13	0,01	64,87	986,43	6.825,13	0,01	64,87	0,00
Preservação e Conservação Ambiental	0,00	0,00	0,00	0,00	0,00	0,00	0,00	0,00	0,00	0,00	0,00
Controle Ambiental	0,00	0,00	0,00	0,00	0,00	0,00	0,00	0,00	0,00	0,00	0,00
Recuperação de Áreas Degradadas	0,00	0,00	0,00	0,00	0,00	0,00	0,00	0,00	0,00	0,00	0,00
Recursos Hídricos	0,00	0,00	0,00	0,00	0,00	0,00	0,00	0,00	0,00	0,00	0,00
Metereologia	0,00	0,00	0,00	0,00	0,00	0,00	0,00	0,00	0,00	0,00	0,00
FU18 - Administração Geral	6.890,00	6.890,00	986,43	6.825,13	0,01	64,87	986,43	6.825,13	0,01	64,87	0,00
FU18 - Demais Subfunções	0,00	0,00	0,00	0,00	0,00	0,00	0,00	0,00	0,00	0,00	0,00
Ciência e Tecnologia	0,00	0,00	0,00	0,00	0,00	0,00	0,00	0,00	0,00	0,00	0,00




Prefeitura Municipal de Engenheiro Coelho - SP

www.pmec.sp.gov.br | Rua Domingos Franco de Oliveira, 1.645 Parque das Indústrias - CEP 13.445-040 | Tel.: (19) 3857-8000

IMPRENSA OFICIAL

Contabilidade

 Sistema de Informações Contábeis e Fiscais do Setor Público Brasileiro TESOURO NACIONAL	Relatório Resumido de Execução Orçamentária
	Prefeitura Municipal de Engenheiro Coelho - SP (Poder Executivo)
	Orçamentos Fiscal e da Seguridade Social
	CNPJ:
	Exercício: 2023
Período de referência: 6º bimestre	

Função/Subfunção - Intra	DOTAÇÃO INICIAL	DOTAÇÃO ATUALIZADA (a)	DESPESAS EMPENHADAS NO BIMESTRE	DESPESAS EMPENHADAS ATÉ O BIMESTRE (b)	% (b/III b)	Execução da Despesa - Intra		DESPESAS LIQUIDADAS ATÉ O BIMESTRE (d)	% (d/III d)	SALDO (e) = (a-d)	INSCRITAS EM RESTOS A PAGAR NÃO PROCESSADOS (f)
						SALDO (c) = (a-b)	DESPESAS LIQUIDADAS NO BIMESTRE				
Desenvolvimento Científico	0,00	0,00	0,00	0,00	0,00	0,00	0,00	0,00	0,00	0,00	0,00
Desenvolvimento Tecnológico e Engenharia	0,00	0,00	0,00	0,00	0,00	0,00	0,00	0,00	0,00	0,00	0,00
Difusão do Conhecimento Científico e Tecnológico	0,00	0,00	0,00	0,00	0,00	0,00	0,00	0,00	0,00	0,00	0,00
FU19 - Administração Geral	0,00	0,00	0,00	0,00	0,00	0,00	0,00	0,00	0,00	0,00	0,00
FU19 - Demais Subfunções	0,00	0,00	0,00	0,00	0,00	0,00	0,00	0,00	0,00	0,00	0,00
Agricultura	12.720,00	14.572,96	3.371,07	14.572,96	0,01	0,00	3.371,07	14.572,96	0,01	0,00	0,00
Abastecimento	0,00	0,00	0,00	0,00	0,00	0,00	0,00	0,00	0,00	0,00	0,00
Extensão Rural	12.720,00	14.572,96	3.371,07	14.572,96	0,01	0,00	3.371,07	14.572,96	0,01	0,00	0,00
Irrigação	0,00	0,00	0,00	0,00	0,00	0,00	0,00	0,00	0,00	0,00	0,00
Promoção da Produção Agropecuária	0,00	0,00	0,00	0,00	0,00	0,00	0,00	0,00	0,00	0,00	0,00
Defesa Agropecuária	0,00	0,00	0,00	0,00	0,00	0,00	0,00	0,00	0,00	0,00	0,00
FU20 - Administração Geral	0,00	0,00	0,00	0,00	0,00	0,00	0,00	0,00	0,00	0,00	0,00
FU20 - Demais Subfunções	0,00	0,00	0,00	0,00	0,00	0,00	0,00	0,00	0,00	0,00	0,00
Organização Agrária	0,00	0,00	0,00	0,00	0,00	0,00	0,00	0,00	0,00	0,00	0,00
Reforma Agrária	0,00	0,00	0,00	0,00	0,00	0,00	0,00	0,00	0,00	0,00	0,00
Colonização	0,00	0,00	0,00	0,00	0,00	0,00	0,00	0,00	0,00	0,00	0,00
FU21 - Administração Geral	0,00	0,00	0,00	0,00	0,00	0,00	0,00	0,00	0,00	0,00	0,00
FU21 - Demais Subfunções	0,00	0,00	0,00	0,00	0,00	0,00	0,00	0,00	0,00	0,00	0,00
Indústria	0,00	0,00	0,00	0,00	0,00	0,00	0,00	0,00	0,00	0,00	0,00
Promoção Industrial	0,00	0,00	0,00	0,00	0,00	0,00	0,00	0,00	0,00	0,00	0,00
Produção Industrial	0,00	0,00	0,00	0,00	0,00	0,00	0,00	0,00	0,00	0,00	0,00
Mineração	0,00	0,00	0,00	0,00	0,00	0,00	0,00	0,00	0,00	0,00	0,00
Propriedade Industrial	0,00	0,00	0,00	0,00	0,00	0,00	0,00	0,00	0,00	0,00	0,00
Normalização e Qualidade	0,00	0,00	0,00	0,00	0,00	0,00	0,00	0,00	0,00	0,00	0,00
FU22 - Administração Geral	0,00	0,00	0,00	0,00	0,00	0,00	0,00	0,00	0,00	0,00	0,00
FU22 - Demais Subfunções	0,00	0,00	0,00	0,00	0,00	0,00	0,00	0,00	0,00	0,00	0,00
Comércio e Serviços	0,00	0,00	0,00	0,00	0,00	0,00	0,00	0,00	0,00	0,00	0,00
Promoção Comercial	0,00	0,00	0,00	0,00	0,00	0,00	0,00	0,00	0,00	0,00	0,00
Comercialização	0,00	0,00	0,00	0,00	0,00	0,00	0,00	0,00	0,00	0,00	0,00
Comércio Exterior	0,00	0,00	0,00	0,00	0,00	0,00	0,00	0,00	0,00	0,00	0,00
Serviços Financeiros	0,00	0,00	0,00	0,00	0,00	0,00	0,00	0,00	0,00	0,00	0,00
Turismo	0,00	0,00	0,00	0,00	0,00	0,00	0,00	0,00	0,00	0,00	0,00
FU23 - Administração Geral	0,00	0,00	0,00	0,00	0,00	0,00	0,00	0,00	0,00	0,00	0,00
FU23 - Demais Subfunções	0,00	0,00	0,00	0,00	0,00	0,00	0,00	0,00	0,00	0,00	0,00
Comunicações	0,00	0,00	0,00	0,00	0,00	0,00	0,00	0,00	0,00	0,00	0,00
Comunicações Postais	0,00	0,00	0,00	0,00	0,00	0,00	0,00	0,00	0,00	0,00	0,00
Telecomunicações	0,00	0,00	0,00	0,00	0,00	0,00	0,00	0,00	0,00	0,00	0,00
FU24 - Administração Geral	0,00	0,00	0,00	0,00	0,00	0,00	0,00	0,00	0,00	0,00	0,00
FU24 - Demais Subfunções	0,00	0,00	0,00	0,00	0,00	0,00	0,00	0,00	0,00	0,00	0,00
Energia	0,00	0,00	0,00	0,00	0,00	0,00	0,00	0,00	0,00	0,00	0,00
Conservação de Energia	0,00	0,00	0,00	0,00	0,00	0,00	0,00	0,00	0,00	0,00	0,00
Energia Elétrica	0,00	0,00	0,00	0,00	0,00	0,00	0,00	0,00	0,00	0,00	0,00
Combustíveis Minerais	0,00	0,00	0,00	0,00	0,00	0,00	0,00	0,00	0,00	0,00	0,00
Biocombustíveis	0,00	0,00	0,00	0,00	0,00	0,00	0,00	0,00	0,00	0,00	0,00
FU25 - Administração Geral	0,00	0,00	0,00	0,00	0,00	0,00	0,00	0,00	0,00	0,00	0,00
FU25 - Demais Subfunções	0,00	0,00	0,00	0,00	0,00	0,00	0,00	0,00	0,00	0,00	0,00
Transporte	0,00	0,00	0,00	0,00	0,00	0,00	0,00	0,00	0,00	0,00	0,00
Transporte Aéreo	0,00	0,00	0,00	0,00	0,00	0,00	0,00	0,00	0,00	0,00	0,00
Transporte Rodoviário	0,00	0,00	0,00	0,00	0,00	0,00	0,00	0,00	0,00	0,00	0,00
Transporte Ferroviário	0,00	0,00	0,00	0,00	0,00	0,00	0,00	0,00	0,00	0,00	0,00
Transporte Hidroviário	0,00	0,00	0,00	0,00	0,00	0,00	0,00	0,00	0,00	0,00	0,00
Transportes Especiais	0,00	0,00	0,00	0,00	0,00	0,00	0,00	0,00	0,00	0,00	0,00
FU26 - Administração Geral	0,00	0,00	0,00	0,00	0,00	0,00	0,00	0,00	0,00	0,00	0,00
FU26 - Demais Subfunções	0,00	0,00	0,00	0,00	0,00	0,00	0,00	0,00	0,00	0,00	0,00
Desporto e Lazer	6.360,00	6.360,00	0,00	1.424,82	0,00	4.935,18	0,00	1.424,82	0,00	4.935,18	0,00




Prefeitura Municipal de Engenheiro Coelho - SP

www.pmec.sp.gov.br | Rua Domingos Franco de Oliveira, 1.645 Parque das Indústrias - CEP 13.445-040 | Tel.: (19) 3857-8000

IMPrensa Oficial

Contabilidade

 <p>Sistema de Informações Contábeis e Fiscais do Setor Público Brasileiro TESOURONACIONAL</p>	Relatório Resumido de Execução Orçamentária
	Prefeitura Municipal de Engenheiro Coelho - SP (Poder Executivo)
	Orçamentos Fiscal e da Seguridade Social
	CNPJ:
	Exercício: 2023
Período de referência: 6º bimestre	

Função/Subfunção - Intra	Execução da Despesa - Intra										
	DOTAÇÃO INICIAL	DOTAÇÃO ATUALIZADA (a)	DESPESAS EMPENHADAS NO BIMESTRE	DESPESAS EMPENHADAS ATÉ O BIMESTRE (b)	% (b/III b)	SALDO (c) = (a-b)	DESPESAS LIQUIDADAS NO BIMESTRE	DESPESAS LIQUIDADAS ATÉ O BIMESTRE (d)	% (d/III d)	SALDO (e) = (a-d)	INSCRITAS EM RESTOS A PAGAR NÃO PROCESSADOS (f)
Desporto de Rendimento	0,00	0,00	0,00	0,00	0,00	0,00	0,00	0,00	0,00	0,00	0,00
Desporto Comunitário	6.360,00	6.360,00	0,00	1.424,82	0,00	4.935,18	0,00	1.424,82	0,00	4.935,18	0,00
Lazer	0,00	0,00	0,00	0,00	0,00	0,00	0,00	0,00	0,00	0,00	0,00
FU27 - Administração Geral	0,00	0,00	0,00	0,00	0,00	0,00	0,00	0,00	0,00	0,00	0,00
FU27 - Demais Subfunções	0,00	0,00	0,00	0,00	0,00	0,00	0,00	0,00	0,00	0,00	0,00
Encargos Especiais	2.605.000,00	1.622.343,90	5.177,41	1.539.071,87	1,31	83.272,03	273.060,86	1.211.559,56	1,14	410.784,34	327.512,31
Refinanciamento da Dívida Interna	0,00	0,00	0,00	0,00	0,00	0,00	0,00	0,00	0,00	0,00	0,00
Refinanciamento da Dívida Externa	0,00	0,00	0,00	0,00	0,00	0,00	0,00	0,00	0,00	0,00	0,00
Serviço da Dívida Interna	2.605.000,00	1.622.343,90	5.177,41	1.539.071,87	1,31	83.272,03	273.060,86	1.211.559,56	1,14	410.784,34	327.512,31
Serviço da Dívida Externa	0,00	0,00	0,00	0,00	0,00	0,00	0,00	0,00	0,00	0,00	0,00
Transferências	0,00	0,00	0,00	0,00	0,00	0,00	0,00	0,00	0,00	0,00	0,00
Outros Encargos Especiais	0,00	0,00	0,00	0,00	0,00	0,00	0,00	0,00	0,00	0,00	0,00
Transferências para a Educação Básica	0,00	0,00	0,00	0,00	0,00	0,00	0,00	0,00	0,00	0,00	0,00
FU28 - Demais Subfunções	0,00	0,00	0,00	0,00	0,00	0,00	0,00	0,00	0,00	0,00	0,00
Reserva de Contingência	0,00	0,00	0,00	0,00	0,00	0,00	0,00	0,00	0,00	0,00	0,00




Prefeitura Municipal de Engenheiro Coelho - SP

www.pmec.sp.gov.br | Rua Domingos Franco de Oliveira, 1.645 Parque das Indústrias - CEP 13.445-040 | Tel.: (19) 3857-8000

IMPrensa OFICIAL

Contabilidade

 Sistema de Informações Contábeis e Fiscais do Setor Público Brasileiro TESOURO NACIONAL	Relatório Resumido de Execução Orçamentária
	Prefeitura Municipal de Engenheiro Coelho - SP (Poder Executivo)
	Orçamentos Fiscal e da Seguridade Social
	CNPJ:
	Exercício: 2023
	Período de referência: 6º bimestre

RREO-Anexo 02 | Tabela 2.0 - Demonstrativo da Execução das Despesas por Função/Subfunção

Notas Explicativas	Valores
	31/12/2023
Notas Explicativas	-
Notas Explicativas	-




Prefeitura Municipal de Engenheiro Coelho - SP

www.pmec.sp.gov.br | Rua Domingos Franco de Oliveira, 1.645 Parque das Indústrias - CEP 13.445-040 | Tel.: (19) 3857-8000

IMPRENSA OFICIAL

Contabilidade

	Relatório Resumido de Execução Orçamentária
	Prefeitura Municipal de Engenheiro Coelho - SP (Poder Executivo)
	Orçamentos Fiscal e da Seguridade Social
	CNPJ:
	Exercício: 2023
	Período de referência: 6º bimestre

RREO-Anexo 03 | Tabela 3.2 - Demonstrativo da Receita Corrente Líquida - Municípios

Especificação	Evolução da Receita Corrente Líquida										TOTAL (ÚLTIMOS 12 MESES)	PREVISÃO ATUALIZADA 2023		
	-MR-11>	-MR-10>	-MR-9>	-MR-8>	-MR-7>	-MR-6>	-MR-5>	-MR-4>	-MR-3>	-MR-2>			-MR-1>	-MR>
RECEITAS CORRENTES (I)	9.680.452,49	8.557.290,33	9.356.858,35	6.957.535,54	9.133.998,70	7.165.583,08	8.381.619,56	7.820.801,88	7.723.648,27	8.347.717,49	8.399.223,21	11.160.311,99	102.684.040,89	124.245.858,20
Impostos, Taxas e Contribuições de Melhoria	816.538,97	1.080.603,90	3.236.286,14	1.356.474,94	1.188.442,11	1.259.375,98	1.258.504,01	1.190.639,98	1.186.954,01	1.238.928,25	1.072.284,48	1.436.846,11	16.321.878,88	22.527.800,20
IPTU	106.808,40	360.861,38	2.427.452,34	564.657,94	359.000,98	525.425,61	417.234,29	371.314,65	337.077,65	338.431,79	314.871,64	404.495,67	6.527.639,94	10.978.000,00
ISS	414.054,33	382.034,68	375.295,43	396.923,66	469.549,28	430.310,73	392.384,05	467.526,55	428.546,24	415.971,83	401.525,85	389.138,72	4.963.231,35	5.627.500,00
ITBI	53.947,98	121.675,17	71.515,61	84.460,81	83.028,74	75.878,14	185.298,60	88.186,45	124.974,91	132.697,98	74.754,93	130.066,96	1.236.184,28	900.000,00
IRRF	182.851,42	186.894,63	291.937,56	216.349,69	226.091,79	141.193,78	217.814,94	190.140,74	238.125,90	300.356,37	234.691,65	448.895,53	2.876.343,40	4.270.000,00
Outros Impostos, Taxas e Contribuições de Melhoria	58.876,84	29.138,04	70.115,20	84.083,44	50.765,72	86.887,72	45.772,13	73.471,59	57.229,31	51.470,28	46.444,41	64.249,23	718.479,91	752.000,00
Contribuições	571.418,10	321.224,95	184.257,94	106.574,11	228.462,40	194.168,63	697.262,78	318.182,29	98.171,90	133.018,55	150.200,69	168.895,73	3.171.838,07	4.415.000,00
Receita Patrimonial	33.416,94	28.092,32	33.610,80	23.942,21	36.938,86	34.465,77	34.412,73	36.917,57	41.220,39	44.033,50	35.239,48	299.615,59	681.906,16	964.000,00
Rendimentos de Aplicações Financeiras	33.416,94	28.092,32	33.610,80	23.942,21	36.938,86	34.465,77	34.412,73	36.917,57	41.220,39	44.033,50	35.239,48	299.615,59	681.906,16	964.000,00
Outras Receitas Patrimoniais	0,00	0,00	0,00	0,00	0,00	0,00	0,00	0,00	0,00	0,00	0,00	0,00	0,00	0,00
Receita Agropecuária	0,00	0,00	0,00	0,00	0,00	0,00	0,00	0,00	0,00	0,00	0,00	0,00	0,00	0,00
Receita Industrial	0,00	0,00	0,00	0,00	0,00	0,00	0,00	0,00	0,00	0,00	0,00	0,00	0,00	0,00
Receita de Serviços	338.754,75	298.373,33	365.044,51	359.472,58	356.034,35	361.266,00	366.429,11	364.038,04	541.012,45	381.877,99	380.923,80	375.324,04	4.488.550,95	3.719.800,00
Transferências Correntes	7.849.793,04	6.759.878,31	6.479.814,64	5.067.884,24	7.199.522,12	5.289.779,05	6.003.424,49	5.885.107,96	5.834.664,18	6.531.397,37	6.742.074,90	8.896.488,80	77.495.629,10	91.979.280,00
Cota-Parte do FPM	2.428.977,28	3.239.124,64	1.980.909,38	2.254.797,62	2.511.686,16	2.261.689,98	2.933.913,46	2.005.599,91	2.044.822,50	1.899.182,43	3.137.026,33	3.913.198,16	30.716.075,95	31.776.089,00
Cota-Parte do ICMS	1.562.183,58	1.168.314,89	1.244.206,38	901.519,23	1.841.022,63	1.146.524,17	1.294.047,29	1.407.407,93	1.370.313,37	1.578.294,82	1.229.429,13	1.448.683,08	16.181.946,50	28.825.000,00
Cota-Parte do IPVA	1.635.005,59	582.463,76	536.791,11	381.348,70	432.134,55	145.245,52	166.564,24	192.659,65	176.122,69	170.399,35	159.396,74	167.054,28	4.745.186,18	3.000.000,00
Cota-Parte do ITR	1.768,93	3.923,67	351,30	0,00	267,23	268,89	6.444,43	474,78	5.104,98	43.026,66	3.154,29	1.604,69	66.389,85	30.000,00
Transferências da LC nº 61/1989	6.365,33	6.358,72	6.461,43	7.844,19	7.054,61	7.995,89	8.247,43	6.879,99	7.323,90	10.573,65	8.047,83	8.537,92	39.490,89	187.881,00
Transferências do FUNDEB	1.657.440,18	1.184.227,47	1.100.149,41	850.349,05	1.524.389,61	945.406,58	1.013.770,66	1.125.355,33	1.056.033,97	1.237.239,89	1.005.155,92	1.192.062,07	13.891.500,12	16.869.800,00
Outras Transferências Correntes	556.052,25	576.465,16	610.943,63	661.925,45	872.967,33	682.838,04	590.436,98	1.146.390,37	1.174.892,77	1.592.880,57	1.199.854,66	2.125.348,60	11.801.007,61	11.490.620,00
Outras Receitas Correntes	70.530,69	69.117,52	56.844,32	43.387,46	128.598,86	26.527,65	21.586,44	25.916,04	21.625,94	18.461,83	18.499,86	23.141,72	524.237,73	639.868,00
DEDUÇÕES (II)	1.617.622,62	1.248.464,18	869.462,13	730.076,64	1.111.615,26	847.929,61	1.267.371,97	973.166,04	679.693,82	758.666,98	305.083,47	1.400.387,07	11.809.539,79	15.589.185,20
Contrib. do Servidor para o Plano de Previdência	490.362,60	248.627,21	115.718,13	19.014,86	151.926,45	117.724,84	624.764,08	250.193,75	18.629,55	19.106,73	25.078,02	40.150,73	2.121.297,25	3.115.000,00
Compensações Financ. entre Regimes Previdência	0,00	0,00	0,00	0,00	0,00	0,00	0,00	0,00	0,00	0,00	0,00	0,00	0,00	0,00
Rendimentos de Aplicações de Recursos Previdenciários	0,00	0,00	0,00	0,00	0,00	0,00	0,00	0,00	0,00	0,00	0,00	0,00	0,00	300.000,00
Dedução de Receita para Formação do FUNDEB	1.127.260,02	999.836,97	753.743,70	711.061,78	959.688,81	730.204,77	642.607,89	722.972,29	661.064,27	739.560,25	280.005,45	1.360.236,34	9.688.242,54	12.174.185,20
RECEITA CORRENTE LÍQUIDA (III) = (I) - (II)	8.062.829,87	7.308.826,15	8.486.396,22	6.227.458,90	8.022.383,44	6.317.653,47	7.114.247,59	6.847.635,84	7.043.954,45	7.589.050,51	8.094.139,74	9.759.924,92	90.874.501,10	108.656.673,00
(-) Transferências obrigatórias da União relativas às emendas individuais (art. 166-A, § 1º, da CF) (IV)	0,00	0,00	0,00	0,00	0,00	0,00	0,00	0,00	0,00	0,00	0,00	0,00	0,00	0,00
RECEITA CORRENTE LÍQUIDA AJUSTADA PARA CÁLCULO DOS LIMITES DE ENDIVIDAMENTO (V) = (III) - (IV)	8.062.829,87	7.308.826,15	8.486.396,22	6.227.458,90	8.022.383,44	6.317.653,47	7.114.247,59	6.847.635,84	7.043.954,45	7.589.050,51	8.094.139,74	9.759.924,92	90.874.501,10	108.656.673,00
(-) Transferências obrigatórias da União relativas às emendas de bancada (art. 166, § 16, da CF) e ao vencimento dos agentes comunitários de saúde e de combate às endemias (CF, art. 198, §11) (VI)	0,00	0,00	0,00	0,00	0,00	0,00	0,00	0,00	0,00	0,00	0,00	0,00	0,00	512.000,00
RECEITA CORRENTE LÍQUIDA AJUSTADA PARA CÁLCULO DOS LIMITES DA DESPESA COM PESSOAL (VII) = (V) - (VI)	8.062.829,87	7.308.826,15	8.486.396,22	6.227.458,90	8.022.383,44	6.317.653,47	7.114.247,59	6.847.635,84	7.043.954,45	7.589.050,51	8.094.139,74	9.759.924,92	90.874.501,10	108.144.673,00




Prefeitura Municipal de Engenheiro Coelho - SP

www.pmec.sp.gov.br | Rua Domingos Franco de Oliveira, 1.645 Parque das Indústrias - CEP 13.445-040 | Tel.: (19) 3857-8000

IMPrensa Oficial

Contabilidade

 Sistema de Informações Contábeis e Fiscais do Setor Público Brasileiro TESOURONACIONAL	Relatório Resumido de Execução Orçamentária
	Prefeitura Municipal de Engenheiro Coelho - SP (Poder Executivo)
	Orçamentos Fiscal e da Seguridade Social
	CNPJ:
	Exercício: 2023
	Período de referência: 6º bimestre

RREO-Anexo 03 | Tabela 3.2 - Demonstrativo da Receita Corrente Líquida - Municípios

Notas Explicativas	Valores
	31/12/2023
Notas Explicativas	-
Notas Explicativas	-

RREO-Anexo 04 | Tabela 4 - Demonstrativo das Receitas e Despesas Previdenciárias

Receitas Previdenciárias - RPPS - Fundo em Capitalização (Plano Previdenciário)	Execução da Receita	
	PREVISÃO ATUALIZADA (a)	RECEITAS REALIZADAS ATÉ O BIMESTRE (b)
Receitas		
RECEITAS CORRENTES (I)	9.821.000,00	4.715.511,54
Receita de Contribuições dos Segurados	3.115.000,00	2.121.297,25
Ativo	3.085.000,00	2.121.297,25
Inativo	0,00	0,00
Pensionista	30.000,00	0,00
Receita de Contribuições Patronais	5.217.500,00	2.189.694,64
Ativo	5.217.500,00	2.189.694,64
Inativo	0,00	0,00
Pensionista	0,00	0,00
Receita Patrimonial	300.000,00	0,00
Receitas Imobiliárias	0,00	0,00
Receitas de Valores Mobiliários	300.000,00	0,00
Outras Receitas Patrimoniais	0,00	0,00
Receita de Serviços	0,00	0,00
Outras Receitas Correntes	1.188.500,00	404.519,65
Compensação Financeira entre os Regimes	0,00	0,00
Receita de Aportes Periódicos para Amortização de Déficit Atuarial do RPPS (II)	1.188.500,00	404.519,65
Demais Receitas Correntes	0,00	0,00
RECEITAS DE CAPITAL (III)	0,00	0,00
Alienação de Bens, Direitos e Ativos	0,00	0,00
Amortização de Empréstimos	0,00	0,00
Outras Receitas de Capital	0,00	0,00
TOTAL DAS RECEITAS DO FUNDO EM CAPITALIZAÇÃO (IV) = (I + III - II)	8.632.500,00	4.310.991,89



Prefeitura Municipal de Engenheiro Coelho - SP

www.pmec.sp.gov.br | Rua Domingos Franco de Oliveira, 1.645 Parque das Indústrias - CEP 13.445-040 | Tel.: (19) 3857-8000

IMPrensa Oficial

Contabilidade

 Sistema de Informações Contábeis e Fiscais do Setor Público Brasileiro TESOURO NACIONAL	Relatório Resumido de Execução Orçamentária
	Prefeitura Municipal de Engenheiro Coelho - SP (Poder Executivo)
	Orçamentos Fiscal e da Seguridade Social
	CNPJ:
	Exercício: 2023
	Período de referência: 6º bimestre

RREO-Anexo 04 | Tabela 4 - Demonstrativo das Receitas e Despesas Previdenciárias

Despesas Previdenciárias - RPPS - Fundo em Capitalização (Plano Previdenciário)	Execução da Despesa				
	DOTAÇÃO ATUALIZADA (c)	DESPESAS EMPENHADAS ATÉ O BIMESTRE (d)	DESPESAS LIQUIDADAS ATÉ O BIMESTRE (e)	DESPESAS PAGAS ATÉ O BIMESTRE (f)	INSCRITAS EM RESTOS A PAGAR NÃO PROCESSADOS NO EXERCÍCIO (g)
Despesas	-	-	-	-	-
Benefícios	3.369.000,00	2.964.052,78	2.964.052,78	2.964.052,78	0,00
Aposentadorias	2.821.000,00	2.485.216,16	2.485.216,16	2.485.216,16	
Pensões por Morte	548.000,00	478.836,62	478.836,62	478.836,62	
Outras Despesas Previdenciárias	1.083.000,00	397.410,13	397.410,13	397.410,13	0,00
Compensação Financeira entre os Regimes	0,00	0,00	0,00	0,00	
Demais Despesas Previdenciárias	1.083.000,00	397.410,13	397.410,13	397.410,13	
TOTAL DAS DESPESAS DO FUNDO EM CAPITALIZAÇÃO (V)	4.452.000,00	3.361.462,91	3.361.462,91	3.361.462,91	0,00
RESULTADO PREVIDENCIÁRIO - FUNDO EM CAPITALIZAÇÃO (VI) = (IV - V)	4.180.500,00	949.528,98	949.528,98	949.528,98	




Prefeitura Municipal de Engenheiro Coelho - SP

www.pmec.sp.gov.br | Rua Domingos Franco de Oliveira, 1.645 Parque das Indústrias - CEP 13.445-040 | Tel.: (19) 3857-8000

IMPrensa OFICIAL

Contabilidade

 Sistema de Informações Contábeis e Fiscais do Setor Público Brasileiro TESOURO NACIONAL	Relatório Resumido de Execução Orçamentária
	Prefeitura Municipal de Engenheiro Coelho - SP (Poder Executivo)
	Orçamentos Fiscal e da Seguridade Social
	CNPJ:
	Exercício: 2023
	Período de referência: 6º bimestre

RREO-Anexo 04 | Tabela 4 - Demonstrativo das Receitas e Despesas Previdenciárias

Recursos RPPS Arrecadados em Exercícios Anteriores	Previsão Orçamentária
	PREVISÃO ORÇAMENTÁRIA
VALOR	0,00

RREO-Anexo 04 | Tabela 4 - Demonstrativo das Receitas e Despesas Previdenciárias

Reserva Orçamentária do RPPS	Previsão Orçamentária
	PREVISÃO ORÇAMENTÁRIA
VALOR	5.191.000,00

RREO-Anexo 04 | Tabela 4 - Demonstrativo das Receitas e Despesas Previdenciárias

Aportes de Recursos para o Fundo em Capitalização do RPPS	Aportes de Recursos
	APORTES REALIZADOS
VALOR	0,00

RREO-Anexo 04 | Tabela 4 - Demonstrativo das Receitas e Despesas Previdenciárias

Bens e Direitos do RPPS (Fundo em Capitalização)	Período de Referência
	SALDO ATUAL
VALOR	2.575.140,35

RREO-Anexo 04 | Tabela 4 - Demonstrativo das Receitas e Despesas Previdenciárias

Receitas Previdenciárias - RPPS - Fundo em Repartição (Plano Financeiro)	Execução da Receita	
	PREVISÃO ATUALIZADA (a)	RECEITAS REALIZADAS ATÉ O BIMESTRE (b)
RECEITAS		
RECEITAS CORRENTES (VII)	0,00	0,00
Receita de Contribuições dos Segurados	0,00	0,00
Ativo	0,00	0,00
Inativo	0,00	0,00
Pensionista	0,00	0,00
Receita de Contribuições Patronais	0,00	0,00
Ativo	0,00	0,00
Inativo	0,00	0,00
Pensionista	0,00	0,00
Receita Patrimonial	0,00	0,00
Receitas Imobiliárias	0,00	0,00
Receitas de Valores Mobiliários	0,00	0,00
Outras Receitas Patrimoniais	0,00	0,00
Receita de Serviços	0,00	0,00
Outras Receitas Correntes	0,00	0,00
Compensação Financeira entre os Regimes	0,00	0,00
Demais Receitas Correntes	0,00	0,00
RECEITAS DE CAPITAL (VIII)	0,00	0,00
Alienação de Bens, Direitos e Ativos	0,00	0,00
Amortização de Empréstimos	0,00	0,00
Outras Receitas de Capital	0,00	0,00
TOTAL DAS RECEITAS DO FUNDO EM REPARTIÇÃO (IX) = (VII + VIII)	0,00	0,00




Prefeitura Municipal de Engenheiro Coelho - SP

www.pmec.sp.gov.br | Rua Domingos Franco de Oliveira, 1.645 Parque das Indústrias - CEP 13.445-040 | Tel.: (19) 3857-8000

IMPrensa Oficial

Contabilidade

 Sistema de Informações Contábeis e Fiscais do Setor Público Brasileiro TESOURO NACIONAL	Relatório Resumido de Execução Orçamentária
	Prefeitura Municipal de Engenheiro Coelho - SP (Poder Executivo)
	Orçamentos Fiscal e da Seguridade Social
	CNPJ:
	Exercício: 2023
	Período de referência: 6º bimestre

RREO-Anexo 04 | Tabela 4 - Demonstrativo das Receitas e Despesas Previdenciárias

Despesas Previdenciárias - RPPS - Fundo em Repartição (Plano Financeiro)	Execução da Despesa				
	DOTAÇÃO ATUALIZADA (c)	DESPESAS EMPENHADAS ATÉ O BIMESTRE (d)	DESPESAS LIQUIDADAS ATÉ O BIMESTRE (e)	DESPESAS PAGAS ATÉ O BIMESTRE (f)	INSCRITAS EM RESTOS A PAGAR NÃO PROCESSADOS NO EXERCÍCIO (g)
Despesas	-	-	-	-	-
Benefícios	0,00	0,00	0,00	0,00	0,00
Aposentadorias	0,00	0,00	0,00	0,00	0,00
Pensões por Morte	0,00	0,00	0,00	0,00	0,00
Outras Despesas Previdenciárias	0,00	0,00	0,00	0,00	0,00
Compensação Financeira entre os Regimes	0,00	0,00	0,00	0,00	0,00
Demais Despesas Previdenciárias	0,00	0,00	0,00	0,00	0,00
TOTAL DAS DESPESAS DO FUNDO EM REPARTIÇÃO (X)	0,00	0,00	0,00	0,00	0,00
RESULTADO PREVIDENCIÁRIO - FUNDO EM REPARTIÇÃO (XI) = (IX - X)	0,00	0,00	0,00	0,00	0,00




Prefeitura Municipal de Engenheiro Coelho - SP

www.pmec.sp.gov.br | Rua Domingos Franco de Oliveira, 1.645 Parque das Indústrias - CEP 13.445-040 | Tel.: (19) 3857-8000

IMPrensa OFICIAL

Contabilidade

 Sistema de Informações Contábeis e Fiscais do Setor Público Brasileiro TESOURO NACIONAL	Relatório Resumido de Execução Orçamentária
	Prefeitura Municipal de Engenheiro Coelho - SP (Poder Executivo)
	Orçamentos Fiscal e da Seguridade Social
	CNPJ:
	Exercício: 2023
	Período de referência: 6º bimestre

RREO-Anexo 04 | Tabela 4 - Demonstrativo das Receitas e Despesas Previdenciárias

Aportes de Recursos para o Fundo em Repartição do RPPS	Aportes de Recursos	
	APORTES REALIZADOS	
Aportes de Recursos para o Fundo em Repartição do RPPS	-	
Recursos para Cobertura de Insuficiências Financeiras		0,00
Recursos para Formação de Reserva		0,00

RREO-Anexo 04 | Tabela 4 - Demonstrativo das Receitas e Despesas Previdenciárias

Bens e Direitos do RPPS (Fundo em Repartição)	Período de Referência	
	SALDO ATUAL	
Bens e Direitos do RPPS (Fundo em Repartição)	-	
Caixa e Equivalentes de Caixa		0,00
Investimentos e Aplicações		0,00
Outros Bens e Direitos		0,00

RREO-Anexo 04 | Tabela 4 - Demonstrativo das Receitas e Despesas Previdenciárias

Receitas da Administração - RPPS	Execução da Receita	
	PREVISÃO ATUALIZADA (a)	RECEITAS REALIZADAS ATÉ O BIMESTRE (b)
Receitas da Administração - RPPS	-	-
RECEITAS CORRENTES	0,00	0,00
TOTAL DAS RECEITAS DA ADMINISTRAÇÃO RPPS - (XII)	0,00	0,00




Prefeitura Municipal de Engenheiro Coelho - SP

www.pmec.sp.gov.br | Rua Domingos Franco de Oliveira, 1.645 Parque das Indústrias - CEP 13.445-040 | Tel.: (19) 3857-8000

IMPrensa Oficial

Contabilidade

 Sistema de Informações Contábeis e Fiscais do Setor Público Brasileiro TESOURO NACIONAL	Relatório Resumido de Execução Orçamentária
	Prefeitura Municipal de Engenheiro Coelho - SP (Poder Executivo)
	Orçamentos Fiscal e da Seguridade Social
	CNPJ:
	Exercício: 2023
	Período de referência: 6º bimestre

RREO-Anexo 04 | Tabela 4 - Demonstrativo das Receitas e Despesas Previdenciárias

Despesas da Administração - RPPS	Execução da Despesa				
	DOTAÇÃO ATUALIZADA (c)	DESPEAS EMPENHADAS ATÉ O BIMESTRE (d)	DESPEAS LIQUIDADAS ATÉ O BIMESTRE (e)	DESPEAS PAGAS ATÉ O BIMESTRE (f)	INSCRITAS EM RESTOS A PAGAR NÃO PROCESSADOS NO EXERCÍCIO (g)
Despesas da Administração - RPPS	-	-	-	-	-
DESPEAS CORRENTES (XIII)	0,00	0,00	0,00	0,00	0,00
Pessoal e Encargos Sociais	0,00	0,00	0,00	0,00	0,00
Demais Despesas Correntes	0,00	0,00	0,00	0,00	0,00
DESPEAS DE CAPITAL (XIV)	0,00	0,00	0,00	0,00	0,00
TOTAL DAS DESPEAS DA ADMINISTRAÇÃO RPPS (XV) = (XIII + XIV)	0,00	0,00	0,00	0,00	0,00
RESULTADO DA ADMINISTRAÇÃO RPPS (XVI) = (XII - XV)	0,00	0,00	0,00	0,00	0,00




Prefeitura Municipal de Engenheiro Coelho - SP

www.pmec.sp.gov.br | Rua Domingos Franco de Oliveira, 1.645 Parque das Indústrias - CEP 13.445-040 | Tel.: (19) 3857-8000

IMPrensa OFICIAL

Contabilidade

 Sistema de Informações Contábeis e Fiscais do Setor Público Brasileiro TESOURO NACIONAL	Relatório Resumido de Execução Orçamentária
	Prefeitura Municipal de Engenheiro Coelho - SP (Poder Executivo)
	Orçamentos Fiscal e da Seguridade Social
	CNPJ:
	Exercício: 2023
	Período de referência: 6º bimestre

RREO-Anexo 04 | Tabela 4 - Demonstrativo das Receitas e Despesas Previdenciárias

Bens e Direitos - Administração do RPPS	Período de Referência	
	SALDO ATUAL	
Bens e Direitos - Administração do RPPS		-
Caixa e Equivalentes de Caixa		0,00
Investimentos e Aplicações		0,00
Outros Bens e Direitos		0,00

RREO-Anexo 04 | Tabela 4 - Demonstrativo das Receitas e Despesas Previdenciárias

Receitas Previdenciárias (Benefícios Mantidos Pelo Tesouro)	Execução da Receita	
	PREVISÃO ATUALIZADA (a)	RECEITAS REALIZADAS ATÉ O BIMESTRE (b)
Receitas Previdenciárias (Benefícios Mantidos Pelo Tesouro)	-	-
Contribuições dos Servidores	0,00	0,00
Demais Receitas Previdenciárias	0,00	0,00
TOTAL DAS RECEITAS (BENEFÍCIOS MANTIDOS PELO TESOURO) (XVII)	0,00	0,00




Prefeitura Municipal de Engenheiro Coelho - SP

www.pmec.sp.gov.br | Rua Domingos Franco de Oliveira, 1.645 Parque das Indústrias - CEP 13.445-040 | Tel.: (19) 3857-8000

IMPrensa Oficial

Contabilidade

 Sistema de Informações Contábeis e Fiscais do Setor Público Brasileiro TESOURONACIONAL	Relatório Resumido de Execução Orçamentária
	Prefeitura Municipal de Engenheiro Coelho - SP (Poder Executivo)
	Orçamentos Fiscal e da Seguridade Social
	CNPJ:
	Exercício: 2023
	Período de referência: 6º bimestre

RREO-Anexo 04 | Tabela 4 - Demonstrativo das Receitas e Despesas Previdenciárias

Despesas Previdenciárias (Benefícios Mantidos Pelo Tesouro)	Execução da Despesa				
	DOTAÇÃO ATUALIZADA (c)	DESpesas EMPENHADAS ATÉ O BIMESTRE (d)	DESpesas LIQUIDADAS ATÉ O BIMESTRE (e)	DESpesas PAGAS ATÉ O BIMESTRE (f)	INSCRITAS EM RESTOS A PAGAR NÃO PROCESSADOS NO EXERCÍCIO (g)
Despesas Previdenciárias (Benefícios Mantidos Pelo Tesouro)	-	-	-	-	-
Aposentadorias	0,00	0,00	0,00	0,00	
Pensões	0,00	0,00	0,00	0,00	
Outras Despesas Previdenciárias	0,00	0,00	0,00	0,00	
TOTAL DAS DESPESAS (BENEFÍCIOS MANTIDOS PELO TESOURO) (XVIII)	0,00	0,00	0,00	0,00	0,00
RESULTADO DOS BENEFÍCIOS MANTIDOS PELO TESOURO (XIX) = (XVII - XVIII)	0,00	0,00	0,00	0,00	




Prefeitura Municipal de Engenheiro Coelho - SP

www.pmec.sp.gov.br | Rua Domingos Franco de Oliveira, 1.645 Parque das Indústrias - CEP 13.445-040 | Tel.: (19) 3857-8000

IMPrensa Oficial

Contabilidade

 Sistema de Informações Contábeis e Fiscais do Setor Público Brasileiro TESOURONACIONAL	Relatório Resumido de Execução Orçamentária
	Prefeitura Municipal de Engenheiro Coelho - SP (Poder Executivo)
	Orçamentos Fiscal e da Seguridade Social
	CNPJ:
	Exercício: 2023
	Período de referência: 6º bimestre

RREO-Anexo 04 | Tabela 4 - Demonstrativo das Receitas e Despesas Previdenciárias

Notas Explicativas	Valores
	31/12/2023
Notas Explicativas	-
Notas Explicativas	-

RREO-Anexo 06 | Tabela 6.3 - Demonstrativo dos Resultados Primário e Nominal - Municípios

Cálculo Acima da Linha - Receitas Primárias	Receita Orçamentária	
	PREVISÃO ATUALIZADA	Até o Bimestre / 2023 RECEITAS REALIZADAS (a)
Cálculo Acima da Linha - Receitas Primárias	-	-
RECEITAS CORRENTES (EXCETO FONTES RPPS) (I)	108.656.673,00	90.874.501,10
Impostos, Taxas e Contribuições de Melhoria	22.527.800,20	16.321.878,88
IPTU	10.978.000,00	6.527.639,94
ISS	5.627.500,00	4.963.231,35
ITBI	900.000,00	1.236.184,28
IRRF	4.270.000,20	2.876.343,40
Outros Impostos, Taxas e Contribuições de Melhoria	752.300,00	718.479,91
Contribuições	1.300.000,00	1.050.540,82
Receita Patrimonial	664.000,00	681.906,16
Aplicações Financeiras (II)	664.000,00	681.906,16
Outras Receitas Patrimoniais	0,00	0,00
Transferências Correntes	79.805.204,80	67.807.386,56
Cota-Parte do FPM	26.026.089,00	25.245.063,44
Cota-Parte do ICMS	23.060.000,00	12.945.557,44
Cota-Parte do IPVA	2.400.000,00	3.796.353,13
Cota-Parte do ITR	22.000,00	53.112,01
Transferências da LC nº 61/1989	150.304,80	74.792,81
Transferências do FUNDEB	16.669.800,00	13.891.500,12
Outras Transferências Correntes	11.477.011,00	11.801.007,61
Demais Receitas Correntes	4.359.668,00	5.012.788,68
Outras Receitas Financeiras (III)	0,00	0,00
Receitas Correntes Restantes	4.359.668,00	5.012.788,68
RECEITAS PRIMÁRIAS CORRENTES (EXCETO FONTES RPPS) (IV) = (I - (II + III))	107.992.673,00	90.192.594,94
RECEITAS PRIMÁRIAS CORRENTES (COM FONTES RPPS) (V)	9.600.000,00	4.611.281,73
RECEITAS NÃO PRIMÁRIAS CORRENTES (COM FONTES RPPS) (VI)	300.000,00	0,00
RECEITAS DE CAPITAL (EXCETO FONTES RPPS) (VII)	8.154.216,00	4.242.879,44
Operações de Crédito (VIII)	8.100.000,00	3.648.983,26
Amortização de Empréstimos (IX)	0,00	0,00
Alienação de Bens	54.216,00	0,00
Receitas de Alienação de Investimentos Temporários (X)	0,00	0,00
Receitas de Alienação de Investimentos Permanentes (XI)	0,00	0,00
Outras Alienações de Bens	54.216,00	0,00
Transferências de Capital	0,00	593.896,18
Convênios	0,00	0,00
Outras Transferências de Capital	0,00	593.896,18
Outras Receitas de Capital	0,00	0,00
Outras Receitas de Capital Não Primárias (XII)	0,00	0,00
Outras Receitas de Capital Primárias	0,00	0,00
RECEITAS PRIMÁRIAS DE CAPITAL (EXCETO FONTES RPPS) (XIII) = (VII - (VIII + IX + X + XI + XII))	54.216,00	593.896,18
RECEITAS PRIMÁRIAS DE CAPITAL (COM FONTES RPPS) (XIV)	0,00	0,00
RECEITAS NÃO PRIMÁRIAS DE CAPITAL (COM FONTES RPPS) (XV)	0,00	0,00
RECEITA PRIMÁRIA TOTAL (XVI) = (IV + V + XIII + XIV)	117.646.889,00	95.397.772,85
RECEITA PRIMÁRIA TOTAL (EXCETO FONTES RPPS) (XVII) = (IV + XIII)	108.046.889,00	90.786.491,12




Prefeitura Municipal de Engenheiro Coelho - SP

www.pmec.sp.gov.br | Rua Domingos Franco de Oliveira, 1.645 Parque das Indústrias - CEP 13.445-040 | Tel.: (19) 3857-8000

IMPrensa Oficial

Contabilidade

 <p>Sistema de Informações Contábeis e Fiscais do Setor Público Brasileiro TESOURONACIONAL</p>	Relatório Resumido de Execução Orçamentária
	Prefeitura Municipal de Engenheiro Coelho - SP (Poder Executivo)
	Orçamentos Fiscal e da Seguridade Social
	CNPJ:
	Exercício: 2023
Período de referência: 6º bimestre	

RREO-Anexo 06 | Tabela 6.3 - Demonstrativo dos Resultados Primário e Nominal - Municípios

Cálculo Acima da Linha - Despesas Primárias	Despesa Orçamentária								
	DOTAÇÃO ATUALIZADA	Até o Bimestre / 2023						RESTOS A PAGAR NÃO PROCESSADOS	
		DESPESAS EMPENHADAS	DESPESAS LIQUIDADAS	DESPESAS PAGAS (a)	RESTOS A PAGAR PROCESSADOS PAGOS (b)	LIQUIDADOS	PAGOS (c)		
Cálculo Acima da Linha - Despesas Primárias	-	-	-	-	-	-	-	-	
DESPESAS CORRENTES (EXCETO FONTES RPPS) (XVIII)	108.985.379,94	103.415.351,18	97.815.455,42	82.207.900,64	4.653.811,66	416.902,74	413.956,03		
Pessoal e Encargos Sociais	47.413.658,20	46.778.393,15	46.773.351,27	43.203.354,78	858.746,56	124.586,44	124.586,44		
Juros e Encargos da Dívida (XIX)	150.000,00	125.913,78	121.051,81	108.483,77	0,00	0,00	0,00		
Outras Despesas Correntes	61.421.721,74	56.511.044,25	50.921.052,34	38.896.062,09	3.795.065,10	292.316,30	289.369,59		
DESPESAS PRIMÁRIAS CORRENTES (EXCETO FONTES RPPS) (XX) = (XVIII - XIX)	108.835.379,94	103.289.437,40	97.694.403,61	82.099.416,87	4.653.811,66	416.902,74	413.956,03		
DESPESAS PRIMÁRIAS CORRENTES (COM FONTES RPPS) (XXI)	4.649.000,00	3.408.897,07	3.408.897,07	3.408.897,07	0,00	0,00	0,00		
DESPESAS NÃO PRIMÁRIAS CORRENTES (COM FONTES RPPS) (XXII)	0,00	0,00	0,00	0,00	0,00	0,00	0,00		
DESPESAS DE CAPITAL (EXCETO FONTES RPPS) (XXIII)	14.411.252,63	10.966.244,21	5.453.752,97	5.308.458,39	146.380,67	774.782,47	645.120,53		
Investimentos	12.404.908,73	9.020.559,22	3.833.100,67	3.798.547,74	146.380,67	774.782,47	645.120,53		
Inversões Financeiras	0,00	0,00	0,00	0,00	0,00	0,00	0,00		
Concessão de Empréstimos e Financiamentos (XXIV)	0,00	0,00	0,00	0,00	0,00	0,00	0,00		
Aquisição de Título de Capital já Integralizado (XXV)	0,00	0,00	0,00	0,00	0,00	0,00	0,00		
Aquisição de Título de Crédito (XXVI)	0,00	0,00	0,00	0,00	0,00	0,00	0,00		
Demais Inversões Financeiras	0,00	0,00	0,00	0,00	0,00	0,00	0,00		
Amortização da Dívida (XXVII)	2.006.343,90	1.945.684,99	1.620.652,30	1.509.910,65	0,00	0,00	0,00		
DESPESAS PRIMÁRIAS DE CAPITAL (EXCETO FONTES RPPS) (XXVIII) = (XXIII - (XXIV + XXV + XXVI + XXVII))	12.404.908,73	9.020.559,22	3.833.100,67	3.798.547,74	146.380,67	774.782,47	645.120,53		
RESERVA DE CONTINGÊNCIA (XXIX)	0,00	0,00	0,00	0,00	0,00	0,00	0,00		
DESPESAS PRIMÁRIAS DE CAPITAL (COM FONTES RPPS) (XXX)	80.000,00	1.098,00	1.098,00	1.098,00	0,00	0,00	0,00		
DESPESAS NÃO PRIMÁRIAS DE CAPITAL (COM FONTES RPPS) (XXXI)	0,00	0,00	0,00	0,00	0,00	0,00	0,00		
DESPESA PRIMÁRIA TOTAL (XXXII) = (XX + XXI + XXVIII + XXIX + XXX)	125.969.288,67	115.719.991,69	104.937.499,35	89.307.959,68	4.800.192,33	1.191.685,21	1.059.076,56		
DESPESA PRIMÁRIA TOTAL (EXCETO FONTES RPPS) (XXXIII) = (XX + XXVIII + XXIX)	121.240.288,67	112.309.996,62	101.527.504,28	85.897.964,61	4.800.192,33	1.191.685,21	1.059.076,56		



Prefeitura Municipal de Engenheiro Coelho - SP

www.pmec.sp.gov.br | Rua Domingos Franco de Oliveira, 1.645 Parque das Indústrias - CEP 13.445-040 | Tel.: (19) 3857-8000

IMPrensa Oficial

Contabilidade

siconfi Sistema de Informações Contábeis e Fiscais do Setor Público Brasileiro TESOURONACIONAL	Relatório Resumido de Execução Orçamentária
	Prefeitura Municipal de Engenheiro Coelho - SP (Poder Executivo)
	Orçamentos Fiscal e da Seguridade Social
	CNPJ:
	Exercício: 2023
	Período de referência: 6º bimestre

RREO-Anexo 06 | Tabela 6.3 - Demonstrativo dos Resultados Primário e Nominal - Municípios

Resultado Primário - Acima da Linha	Até o Bimestre / 2023	
	VALOR	
Resultado Primário - Acima da Linha	-	
RESULTADO PRIMÁRIO (COM RPPS) - Acima da Linha (XXXIV) = (XVIa - (XXXIIa + XXXIIb + XXXIIc))		230.544,28
RESULTADO PRIMÁRIO (SEM RPPS) - Acima da Linha (XXXV) = (XVIIa - (XXXIIIa + XXXIIIb + XXXIIIc))		-970.742,38

RREO-Anexo 06 | Tabela 6.3 - Demonstrativo dos Resultados Primário e Nominal - Municípios

Meta Fiscal para o Resultado Primário	Meta Fixada na LDO	
	VALOR CORRENTE	
Meta Fiscal para o Resultado Primário	-	
Meta fixada no Anexo de Metas Fiscais da LDO para o exercício de referência		520.695,65

RREO-Anexo 06 | Tabela 6.3 - Demonstrativo dos Resultados Primário e Nominal - Municípios

Juros Nominais	Até o Bimestre / 2023	
	VALOR INCORRIDO	
Juros Nominais	-	
Juros, Encargos e Variações Monetárias Ativos (Exceto RPPS) (XXXVI)		681.906,16
Juros, Encargos e Variações Monetárias Passivos (Exceto RPPS) (XXXVII)		304.167,96

RREO-Anexo 06 | Tabela 6.3 - Demonstrativo dos Resultados Primário e Nominal - Municípios

Resultado Nominal - Acima da Linha	Até o Bimestre / 2023	
	VALOR	
Resultado Nominal - Acima da Linha	-	
RESULTADO NOMINAL (SEM RPPS) - Acima da Linha (XXXVIII) = XXXV + (XXXVI - XXXVII)		-593.004,18

RREO-Anexo 06 | Tabela 6.3 - Demonstrativo dos Resultados Primário e Nominal - Municípios

Cálculo Abaixo da Linha - Resultado Nominal	Saldo	
	Em 31/12/2022 (a)	Até o Bimestre 2023 (b)
Cálculo Abaixo da Linha - Resultado Nominal	-	-
DÍVIDA CONSOLIDADA (XXXIX)	24.958.714,90	45.292.886,21
DEDUÇÕES (XL)	-2.511.532,19	-10.330.892,82
Disponibilidade de Caixa	-2.570.197,16	-10.389.557,79
Disponibilidade de Caixa Bruta	5.859.644,64	10.023.243,02
(-) Restos a Pagar Processados (XLI)	7.001.671,15	17.518.700,67
(-) Depósitos Restituíveis e Valores Vinculados	1.428.170,65	2.894.100,14
Demais Haveres Financeiros	58.664,97	58.664,97
DÍVIDA CONSOLIDADA LÍQUIDA (XLII) = (XXXIX - XL)	27.470.247,09	55.623.779,03

RREO-Anexo 06 | Tabela 6.3 - Demonstrativo dos Resultados Primário e Nominal - Municípios

Resultado Nominal - Abaixo da Linha	Até o Bimestre / 2023	
	VALOR	
Resultado Nominal - Abaixo da Linha	-	
RESULTADO NOMINAL (SEM RPPS) - Abaixo da Linha (XLIII) = (XLIIa - XLIIb)		-28.153.531,94

RREO-Anexo 06 | Tabela 6.3 - Demonstrativo dos Resultados Primário e Nominal - Municípios

Meta Fiscal para o Resultado Nominal	Meta Fixada na LDO	
	VALOR CORRENTE	
Meta Fiscal para o Resultado Nominal	-	
Meta fixada no Anexo de Metas Fiscais da LDO para o exercício de referência		-13.454.700,23

RREO-Anexo 06 | Tabela 6.3 - Demonstrativo dos Resultados Primário e Nominal - Municípios

Ajuste Metodológico	Até o Bimestre / 2023	
	VALOR	
Ajuste Metodológico	-	
VARIAÇÃO DO SALDO DE RPP (XLIV) = (XLIIb - XLIIa)		10.517.029,52
RECEITA DE ALIENAÇÃO DE INVESTIMENTOS PERMANENTES (XLV) = (XI)		0,00
VARIAÇÃO CAMBIAL (XLVI)		0,00
VARIAÇÃO DO SALDO DE PRECATÓRIOS INTEGRANTES DA DC (XLVII)		0,00
VARIAÇÃO DO SALDO DAS DEMAIS OBRIGAÇÕES INTEGRANTES DA DC (XLVIII)		0,00
OUTROS AJUSTES (XLIX)		0,00
RESULTADO NOMINAL (SEM RPPS) AJUSTADO - Abaixo da Linha (L) = (XLIII + (XLIV - XLV - XLVI + XLVII + XLVIII) +/- (XLIX))		-17.636.502,42




Prefeitura Municipal de Engenheiro Coelho - SP

www.pmec.sp.gov.br | Rua Domingos Franco de Oliveira, 1.645 Parque das Indústrias - CEP 13.445-040 | Tel.: (19) 3857-8000

IMPrensa Oficial

Contabilidade

 Sistema de Informações Contábeis e Fiscais do Setor Público Brasileiro TESOURONACIONAL	Relatório Resumido de Execução Orçamentária
	Prefeitura Municipal de Engenheiro Coelho - SP (Poder Executivo)
	Orçamentos Fiscal e da Seguridade Social
	CNPJ:
	Exercício: 2023
	Período de referência: 6º bimestre

RREO-Anexo 06 | Tabela 6.3 - Demonstrativo dos Resultados Primário e Nominal - Municípios

Resultado Primário - Abaixo da Linha	Até o Bimestre / 2023	
	VALOR	
Resultado Primário - Abaixo da Linha	-	
RESULTADO PRIMÁRIO (SEM RPPS) - Abaixo da Linha (LI) = (L) - (XXXVI - XXXVII)		-18.014.240,62

RREO-Anexo 06 | Tabela 6.3 - Demonstrativo dos Resultados Primário e Nominal - Municípios

Informações Adicionais	PREVISÃO ORÇAMENTÁRIA	
	PREVISÃO ORÇAMENTÁRIA	
Informações Adicionais	-	
SALDO DE EXERCÍCIOS ANTERIORES		512.480,06
Recursos Arrecadados em Exercícios Anteriores - RPPS		0,00
Superávit Financeiro Utilizado para Abertura e Reabertura de Créditos Adicionais		512.480,06
RESERVA ORÇAMENTÁRIA DO RPPS		5.171.000,00

RREO-Anexo 06 | Tabela 6.3 - Demonstrativo dos Resultados Primário e Nominal - Municípios

Notas Explicativas	Valores	
	31/12/2023	
Notas Explicativas	-	
Notas Explicativas		




Prefeitura Municipal de Engenheiro Coelho - SP

www.pmec.sp.gov.br | Rua Domingos Franco de Oliveira, 1.645 Parque das Indústrias - CEP 13.445-040 | Tel.: (19) 3857-8000

IMPrensa Oficial

Contabilidade

 <p>Sistema de Informações Contábeis e Fiscais do Setor Público Brasileiro TESOURO NACIONAL</p>	Relatório Resumido de Execução Orçamentária
	Prefeitura Municipal de Engenheiro Coelho - SP (Poder Executivo)
	Orçamentos Fiscal e da Seguridade Social
	CNPJ:
	Exercício: 2023
Período de referência: 6º bimestre	

RREO-Anexo 07 | Tabela 7.0 - Demonstrativo dos Restos à Pagar por Poder e Órgão - Municípios

Poder/Órgão	Poder/Órgão											
	RESTOS A PAGAR PROCESSADOS					RESTOS A PAGAR NÃO PROCESSADOS					Saldo Total L = (e + k)	
	Inscritos		Pagos (c)	Cancelados (d)	Saldo e = (a + b) - (c + d)	Inscritos		Liquidados (h)	Pagos (i)	Cancelados (j)		Saldo k = (f + g) - (i + j)
Em Exercícios Anteriores (a)	Em 31 de dezembro de 2022 (b)				Em Exercícios Anteriores (f)	Em 31 de dezembro de 2022 (g)						
RESTOS A PAGAR (EXCETO INTRA-ORÇAMENTÁRIOS) (II)	791.650,92	5.114.691,01	3.834.758,32	315.280,46	1.756.303,15	526.289,44	3.455.523,40	1.085.893,14	953.284,49	2.201.929,92	826.598,43	2.582.901,58
PODER EXECUTIVO	791.650,92	5.114.691,01	3.834.758,32	315.280,46	1.756.303,15	526.289,44	3.455.523,40	1.085.893,14	953.284,49	2.201.929,92	826.598,43	2.582.901,58
PODER LEGISLATIVO	0,00	0,00	0,00	0,00	0,00	0,00	0,00	0,00	0,00	0,00	0,00	0,00
Câmara Municipal	0,00	0,00	0,00	0,00	0,00	0,00	0,00	0,00	0,00	0,00	0,00	0,00
Tribunal de Contas do Município	0,00	0,00	0,00	0,00	0,00	0,00	0,00	0,00	0,00	0,00	0,00	0,00
RESTOS A PAGAR (INTRA-ORÇAMENTÁRIOS) (III)	149,99	965.533,22	965.434,01	0,00	249,20	0,00	243.261,37	105.792,07	105.792,07	137.469,30	0,00	249,20
TOTAL (III) = (I + II)	791.800,91	6.080.224,23	4.800.192,33	315.280,46	1.756.552,35	526.289,44	3.698.784,77	1.191.685,21	1.059.076,56	2.339.399,22	826.598,43	2.583.150,78

RREO-Anexo 07 | Tabela 7.0 - Demonstrativo dos Restos à Pagar por Poder e Órgão - Municípios

Poder/Órgão - Intra	Poder/Órgão - Intra											
	RESTOS A PAGAR PROCESSADOS					RESTOS A PAGAR NÃO PROCESSADOS					Saldo Total L = (e + k)	
	Inscritos		Pagos (c)	Cancelados (d)	Saldo e = (a + b) - (c + d)	Inscritos		Liquidados (h)	Pagos (i)	Cancelados (j)		Saldo k = (f + g) - (i + j)
Em Exercícios Anteriores (a)	Em 31 de dezembro de 2022 (b)				Em Exercícios Anteriores (f)	Em 31 de dezembro de 2022 (g)						
RESTOS A PAGAR (INTRA-ORÇAMENTÁRIOS) (II)	149,99	965.533,22	965.434,01	0,00	249,20	0,00	243.261,37	105.792,07	105.792,07	137.469,30	0,00	249,20
PODER EXECUTIVO	149,99	965.533,22	965.434,01	0,00	249,20	0,00	243.261,37	105.792,07	105.792,07	137.469,30	0,00	249,20
PODER LEGISLATIVO	0,00	0,00	0,00	0,00	0,00	0,00	0,00	0,00	0,00	0,00	0,00	0,00
Câmara Municipal	0,00	0,00	0,00	0,00	0,00	0,00	0,00	0,00	0,00	0,00	0,00	0,00
Tribunal de Contas do Município	0,00	0,00	0,00	0,00	0,00	0,00	0,00	0,00	0,00	0,00	0,00	0,00




Prefeitura Municipal de Engenheiro Coelho - SP

www.pmec.sp.gov.br | Rua Domingos Franco de Oliveira, 1.645 Parque das Indústrias - CEP 13.445-040 | Tel.: (19) 3857-8000

IMPrensa Oficial

Contabilidade

 Sistema de Informações Contábeis e Fiscais do Setor Público Brasileiro TESOURO NACIONAL	Relatório Resumido de Execução Orçamentária
	Prefeitura Municipal de Engenheiro Coelho - SP (Poder Executivo)
	Orçamentos Fiscal e da Seguridade Social
	CNPJ:
	Exercício: 2023
	Período de referência: 6º bimestre

RREO-Anexo 07 | Tabela 7.0 - Demonstrativo dos Restos à Pagar por Poder e Órgão - Municípios

Notas Explicativas	Valores
	31/12/2023
Notas Explicativas	-
Notas Explicativas	-

RREO-Anexo 09 | Tabela 9.0 - Demonstrativo das Receitas de Operações de Crédito e Despesas de Capital

Receitas	Receitas de Operações de Crédito		
	PREVISÃO ATUALIZADA (a)	RECEITAS REALIZADAS (b)	SALDO NÃO REALIZADO (c) = (a - b)
RECEITAS DE OPERAÇÕES DE CRÉDITO (I)	8.100.000,00	3.648.983,26	4.451.016,74

RREO-Anexo 09 | Tabela 9.0 - Demonstrativo das Receitas de Operações de Crédito e Despesas de Capital

Despesas	Despesas de Capital		
	DOTAÇÃO ATUALIZADA (d)	DESPESAS EMPENHADAS (e)	SALDO NÃO EXECUTADO (f) = (d - e)
Despesas	-	-	-
DESPESAS DE CAPITAL	14.491.252,63	10.967.342,21	3.523.910,42
Investimentos	12.484.908,73	9.021.657,22	3.463.251,51
Inversões Financeiras	0,00	0,00	0,00
Amortização da Dívida	2.006.343,90	1.945.684,99	60.658,91
(-) Incentivos Fiscais a Contribuinte	0,00	0,00	0,00
(-) Incentivos Fiscais a Contribuinte por Instituições Financeiras	0,00	0,00	0,00
DESPESA DE CAPITAL LÍQUIDA (II)	14.491.252,63	10.967.342,21	3.523.910,42

RREO-Anexo 09 | Tabela 9.0 - Demonstrativo das Receitas de Operações de Crédito e Despesas de Capital

Resultado para Apuração da Regra de Ouro	Resultado para Apuração da Regra de Ouro		
	(d - a)	(e - b)	(f - c)
Resultado para Apuração da Regra de Ouro	-	-	-
RESULTADO PARA APURAÇÃO DA REGRA DE OURO (III) = (II - I)	6.391.252,63	7.318.358,95	-927.106,32

RREO-Anexo 09 | Tabela 9.0 - Demonstrativo das Receitas de Operações de Crédito e Despesas de Capital

Notas Explicativas	Valores
	31/12/2023
Notas Explicativas	-
Notas Explicativas	-



Prefeitura Municipal de Engenheiro Coelho - SP

www.pmec.sp.gov.br | Rua Domingos Franco de Oliveira, 1.645 Parque das Indústrias - CEP 13.445-040 | Tel.: (19) 3857-8000

IMPrensa Oficial

Contabilidade

 <p>Sistema de Informações Contábeis e Fiscais do Setor Público Brasileiro</p> <p>TESOURO NACIONAL</p>	Relatório Resumido de Execução Orçamentária
	Prefeitura Municipal de Engenheiro Coelho - SP (Poder Executivo)
	Orçamentos Fiscal e da Seguridade Social
	CNPJ:
	Exercício: 2023
Período de referência: 6º bimestre	

RREO-Anexo 10 - RPPS | Tabela 10 - Demonstrativo da Projeção Atuarial do Regime Próprio de Previdência dos Servidores

Projeção Atuarial do RPPS - Fundo em Capitalização (Plano Previdenciário)	Projeção Atuarial do RPPS - Fundo em Capitalização (Plano Previdenciário)			
	Projeção Atuarial do RPPS - Fundo em Capitalização (Plano Previdenciário)			
	RECEITAS PREVIDENCIÁRIAS (a)	DESPESAS PREVIDENCIÁRIAS (b)	RESULTADO PREVIDENCIÁRIO (c) = (a - b)	SALDO FINANCEIRO DO EXERCÍCIO (d) = ("d" exercício Anterior) + (c)
2022				
2023				
2024				
2025				
2026				
2027				
2028				
2029				
2030				
2031				
2032				
2033				
2034				
2035				
2036				
2037				
2038				
2039				
2040				
2041				
2042				
2043				
2044				
2045				
2046				
2047				
2048				
2049				
2050				
2051				
2052				
2053				
2054				
2055				
2056				
2057				
2058				
2059				
2060				
2061				
2062				




Prefeitura Municipal de Engenheiro Coelho - SP

www.pmec.sp.gov.br | Rua Domingos Franco de Oliveira, 1.645 Parque das Indústrias - CEP 13.445-040 | Tel.: (19) 3857-8000

IMPrensa Oficial

Contabilidade

 <p>Sistema de Informações Contábeis e Fiscais do Setor Público Brasileiro TESOURO NACIONAL</p>	Relatório Resumido de Execução Orçamentária
	Prefeitura Municipal de Engenheiro Coelho - SP (Poder Executivo)
	Orçamentos Fiscal e da Seguridade Social
	CNPJ:
	Exercício: 2023
	Período de referência: 6º bimestre

Projeção Atuarial do RPPS - Fundo em Capitalização (Plano Previdenciário)	Projeção Atuarial do RPPS - Fundo em Capitalização (Plano Previdenciário)			
	RECEITAS PREVIDENCIÁRIAS (a)	DESPESAS PREVIDENCIÁRIAS (b)	RESULTADO PREVIDENCIÁRIO (c) = (a - b)	SALDO FINANCEIRO DO EXERCÍCIO (d) = ("d" exercício Anterior) + (c)
2063				
2064				
2065				
2066				
2067				
2068				
2069				
2070				
2071				
2072				
2073				
2074				
2075				
2076				
2077				
2078				
2079				
2080				
2081				
2082				
2083				
2084				
2085				
2086				
2087				
2088				
2089				
2090				
2091				
2092				
2093				
2094				
2095				
2096				

RREO-Anexo 10 - RPPS | Tabela 10 - Demonstrativo da Projeção Atuarial do Regime Próprio de Previdência dos Servidores

Projeção Atuarial do RPPS - Fundo em Repartição (Plano Financeiro)	Projeção Atuarial do RPPS - Fundo em Repartição (Plano Financeiro)			
	RECEITAS PREVIDENCIÁRIAS (a)	DESPESAS PREVIDENCIÁRIAS (b)	RESULTADO PREVIDENCIÁRIO (c) = (a - b)	SALDO FINANCEIRO DO EXERCÍCIO (d) = ("d" exercício Anterior) + (c)
2022				



Prefeitura Municipal de Engenheiro Coelho - SP

www.pmec.sp.gov.br | Rua Domingos Franco de Oliveira, 1.645 Parque das Indústrias - CEP 13.445-040 | Tel.: (19) 3857-8000

IMPrensa Oficial

Contabilidade

 <p>Sistema de Informações Contábeis e Fiscais do Setor Público Brasileiro TESOURO NACIONAL</p>	Relatório Resumido de Execução Orçamentária
	Prefeitura Municipal de Engenheiro Coelho - SP (Poder Executivo)
	Orçamentos Fiscal e da Seguridade Social
	CNPJ:
	Exercício: 2023
Período de referência: 6º bimestre	

Projeção Atuarial do RPPS - Fundo em Repartição (Plano Financeiro)	Projeção Atuarial do RPPS - Fundo em Repartição (Plano Financeiro)			
	RECEITAS PREVIDENCIÁRIAS (a)	DESPESAS PREVIDENCIÁRIAS (b)	RESULTADO PREVIDENCIÁRIO (c) = (a - b)	SALDO FINANCEIRO DO EXERCÍCIO (d) = ("d" exercício Anterior) + (c)
2023				
2024				
2025				
2026				
2027				
2028				
2029				
2030				
2031				
2032				
2033				
2034				
2035				
2036				
2037				
2038				
2039				
2040				
2041				
2042				
2043				
2044				
2045				
2046				
2047				
2048				
2049				
2050				
2051				
2052				
2053				
2054				
2055				
2056				
2057				
2058				
2059				
2060				
2061				
2062				
2063				
2064				
2065				




Prefeitura Municipal de Engenheiro Coelho - SP

www.pmec.sp.gov.br | Rua Domingos Franco de Oliveira, 1.645 Parque das Indústrias - CEP 13.445-040 | Tel.: (19) 3857-8000

IMPrensa Oficial

Contabilidade

 <p>Sistema de Informações Contábeis e Fiscais do Setor Público Brasileiro TESOURO NACIONAL</p>	Relatório Resumido de Execução Orçamentária
	Prefeitura Municipal de Engenheiro Coelho - SP (Poder Executivo)
	Orçamentos Fiscal e da Seguridade Social
	CNPJ:
	Exercício: 2023
	Período de referência: 6º bimestre

Projeção Atuarial do RPPS - Fundo em Repartição (Plano Financeiro)	Projeção Atuarial do RPPS - Fundo em Repartição (Plano Financeiro)			
	RECEITAS PREVIDENCIÁRIAS (a)	DESPESAS PREVIDENCIÁRIAS (b)	RESULTADO PREVIDENCIÁRIO (c) = (a - b)	SALDO FINANCEIRO DO EXERCÍCIO (d) = ("d" exercício Anterior) + (c)
2066				
2067				
2068				
2069				
2070				
2071				
2072				
2073				
2074				
2075				
2076				
2077				
2078				
2079				
2080				
2081				
2082				
2083				
2084				
2085				
2086				
2087				
2088				
2089				
2090				
2091				
2092				
2093				
2094				
2095				
2096				




Prefeitura Municipal de Engenheiro Coelho - SP

www.pmec.sp.gov.br | Rua Domingos Franco de Oliveira, 1.645 Parque das Indústrias - CEP 13.445-040 | Tel.: (19) 3857-8000

IMPrensa Oficial

Contabilidade

 Sistema de Informações Contábeis e Fiscais do Setor Público Brasileiro TESOURO NACIONAL	Relatório Resumido de Execução Orçamentária
	Prefeitura Municipal de Engenheiro Coelho - SP (Poder Executivo)
	Orçamentos Fiscal e da Seguridade Social
	CNPJ:
	Exercício: 2023
	Período de referência: 6º bimestre

RREO-Anexo 10 - RPPS | Tabela 10 - Demonstrativo da Projeção Atuarial do Regime Próprio de Previdência dos Servidores

Notas Explicativas	Valores
	31/12/2023
Notas Explicativas	-
Notas Explicativas	-

RREO-Anexo 11 | Tabela 11.0 - Demonstrativo da Receita de Alienação de Ativos e Aplicação dos Recursos

Receitas	Execução da Receita		
	PREVISÃO ATUALIZADA (a)	RECEITAS REALIZADAS (b)	SALDO (c) = (a - b)
RECEITAS DE ALIENAÇÃO DE ATIVOS (I)	0,00	0,00	0,00
Receita de Alienação de Bens Móveis			
Receita de Alienação de Bens Imóveis			
Receita de Alienação de Bens Intangíveis			
Receita de Rendimentos de Aplicações Financeiras			




Prefeitura Municipal de Engenheiro Coelho - SP

www.pmec.sp.gov.br | Rua Domingos Franco de Oliveira, 1.645 Parque das Indústrias - CEP 13.445-040 | Tel.: (19) 3857-8000

IMPrensa Oficial

Contabilidade

 Sistema de Informações Contábeis e Fiscais do Setor Público Brasileiro TESOURO NACIONAL	Relatório Resumido de Execução Orçamentária
	Prefeitura Municipal de Engenheiro Coelho - SP (Poder Executivo)
	Orçamentos Fiscal e da Seguridade Social
	CNPJ:
	Exercício: 2023
	Período de referência: 6º bimestre

RREO-Anexo 11 | Tabela 11.0 - Demonstrativo da Receita de Alienação de Ativos e Aplicação dos Recursos

Despesas	Execução da Despesa						
	DOTAÇÃO ATUALIZADA (d)	DESPESAS EMPENHADAS (e)	DESPESAS LIQUIDADAS	DESPESAS PAGAS (f)	DESPESAS INSCRITAS EM RESTOS A PAGAR NÃO PROCESSADOS	PAGAMENTO DE RESTOS A PAGAR (g)	SALDO (h) = (d-e)
Despesas	-	-	-	-	-	-	-
APLICAÇÃO DOS RECURSOS DA ALIENAÇÃO DE ATIVOS (II)	0,00	0,00	0,00	0,00	0,00	0,00	0,00
DESPESAS DE CAPITAL	0,00	0,00	0,00	0,00	0,00	0,00	0,00
Investimentos							
Inversões Financeiras							
Amortização da Dívida							
DESPESAS CORRENTES DOS REGIMES DE PREVIDÊNCIA	0,00	0,00	0,00	0,00	0,00	0,00	0,00
Regime Geral da Previdência Social							
Regime Próprio de Previdência dos Servidores Públicos							




Prefeitura Municipal de Engenheiro Coelho - SP

www.pmec.sp.gov.br | Rua Domingos Franco de Oliveira, 1.645 Parque das Indústrias - CEP 13.445-040 | Tel.: (19) 3857-8000

IMPrensa OFICIAL

Contabilidade

 <p>Sistema de Informações Contábeis e Fiscais do Setor Público Brasileiro TESOURONACIONAL</p>	Relatório Resumido de Execução Orçamentária
	Prefeitura Municipal de Engenheiro Coelho - SP (Poder Executivo)
	Orçamentos Fiscal e da Seguridade Social
	CNPJ:
	Exercício: 2023
	Período de referência: 6º bimestre

RREO-Anexo 11 | Tabela 11.0 - Demonstrativo da Receita de Alienação de Ativos e Aplicação dos Recursos

Saldo Financeiro a Aplicar	Saldo Financeiro a Aplicar	
	2022 (I)	2023 (II) = (IIb + (IIc + IIg))
Saldo Financeiro a Aplicar	-	-
VALOR (III)		SALDO ATUAL (k) = (III + IIIj)

RREO-Anexo 11 | Tabela 11.0 - Demonstrativo da Receita de Alienação de Ativos e Aplicação dos Recursos

Notas Explicativas	Valores
	31/12/2023
Notas Explicativas	-
Notas Explicativas	

RREO-Anexo 13 | Tabela 13.0 - Demonstrativo das Parcerias Público-Privadas

Impactos das Contratações de PPP	Especificação de PPP	
	SALDO TOTAL EM 31 DE DEZEMBRO DO EXERCÍCIO ANTERIOR	SALDO FINAL ATÉ O BIMESTRE
Impactos das Contratações de PPP	-	-
TOTAL DE ATIVOS	0,00	0,00
Ativos Constituídos pela SPE		
TOTAL DE PASSIVOS	0,00	0,00
Obrigações decorrentes de Ativos Constituídos pela SPE		
Provisões de PPP		
Outros Passivos		
ATOS POTENCIAIS PASSIVOS	0,00	0,00
Obrigações Contratuais		
Riscos não Provisionados		
Garantias Concedidas		
Outros Passivos Contingentes		




Prefeitura Municipal de Engenheiro Coelho - SP

www.pmec.sp.gov.br | Rua Domingos Franco de Oliveira, 1.645 Parque das Indústrias - CEP 13.445-040 | Tel.: (19) 3857-8000

IMPrensa Oficial

Contabilidade

 <p>Sistema de Informações Contábeis e Fiscais do Setor Público Brasileiro TESOURO NACIONAL</p>	Relatório Resumido de Execução Orçamentária
	Prefeitura Municipal de Engenheiro Coelho - SP (Poder Executivo)
	Orçamentos Fiscal e da Seguridade Social
	CNPJ:
	Exercício: 2023
Período de referência: 6º bimestre	

RREO-Anexo 13 | Tabela 13.0 - Demonstrativo das Parcerias Público-Privadas | Do Ente Federado, exceto estatais não dependentes - Contratadas (I.1)

Despesas de PPP Do Ente Federado, exceto estatais não dependentes - Contratadas (I.1)	Despesas de PPP										
	EXERCÍCIO ANTERIOR	EXERCÍCIO CORRENTE (EC)	<EC + 1>	<EC + 2>	<EC + 3>	<EC + 4>	<EC + 5>	<EC + 6>	<EC + 7>	<EC + 8>	<EC + 9>

RREO-Anexo 13 | Tabela 13.0 - Demonstrativo das Parcerias Público-Privadas | Do Ente Federado, exceto estatais não dependentes - A Contratar (I.2)

Despesas de PPP Do Ente Federado, exceto estatais não dependentes - A contratar (I.2)	Despesas de PPP										
	EXERCÍCIO ANTERIOR	EXERCÍCIO CORRENTE (EC)	<EC + 1>	<EC + 2>	<EC + 3>	<EC + 4>	<EC + 5>	<EC + 6>	<EC + 7>	<EC + 8>	<EC + 9>

RREO-Anexo 13 | Tabela 13.0 - Demonstrativo das Parcerias Público-Privadas | Das Estatais Não-Dependentes (II.1)

Despesas de PPP das Estatais Não-dependentes - Contratadas (II.1)	Despesas de PPP										
	EXERCÍCIO ANTERIOR	EXERCÍCIO CORRENTE (EC)	<EC + 1>	<EC + 2>	<EC + 3>	<EC + 4>	<EC + 5>	<EC + 6>	<EC + 7>	<EC + 8>	<EC + 9>

RREO-Anexo 13 | Tabela 13.0 - Demonstrativo das Parcerias Público-Privadas | Das Estatais Não Dependentes - A contratar (II.2)

Despesas de PPP das Estatais Não-dependentes - A contratar (II.2)	Despesas de PPP										
	EXERCÍCIO ANTERIOR	EXERCÍCIO CORRENTE (EC)	<EC + 1>	<EC + 2>	<EC + 3>	<EC + 4>	<EC + 5>	<EC + 6>	<EC + 7>	<EC + 8>	<EC + 9>

RREO-Anexo 13 | Tabela 13.0 - Demonstrativo das Parcerias Público-Privadas

Total das Despesas de PPP	Despesas de PPP										
	EXERCÍCIO ANTERIOR	EXERCÍCIO CORRENTE (EC)	<EC + 1>	<EC + 2>	<EC + 3>	<EC + 4>	<EC + 5>	<EC + 6>	<EC + 7>	<EC + 8>	<EC + 9>
TOTAL DAS DESPESAS DE PPP DO ENTE FEDERADO (I) = (I.1 + I.2)											
TOTAL DAS DESPESAS DE PPP DAS ESTATAIS NÃO-DEPENDENTES (II) = (II.1 + II.2)											
TOTAL DAS DESPESAS DE PPP (III) = (I + II)											
RECEITA CORRENTE LÍQUIDA (RCL) (IV)											
TOTAL DAS DESPESAS CONSIDERADAS PARA O LIMITE = (I)											
TOTAL DAS DESPESAS CONSIDERADAS PARA O LIMITE / RCL (%) (V) = (I / IV)											



Prefeitura Municipal de Engenheiro Coelho - SP

www.pmec.sp.gov.br | Rua Domingos Franco de Oliveira, 1.645 Parque das Indústrias - CEP 13.445-040 | Tel.: (19) 3857-8000

IMPrensa Oficial

Contabilidade

siconfi Sistema de Informações Contábeis e Fiscais do Setor Público Brasileiro TESOURO NACIONAL	Relatório Resumido de Execução Orçamentária
	Prefeitura Municipal de Engenheiro Coelho - SP (Poder Executivo)
	Orçamentos Fiscal e da Seguridade Social
	CNPJ:
	Exercício: 2023
	Período de referência: 6º bimestre

RREO-Anexo 13 | Tabela 13.0 - Demonstrativo das Parcerias Público-Privadas

Notas Explicativas	Valores
	31/12/2023
Notas Explicativas	-
Notas Explicativas	-

RREO-Anexo 14 | Tabela 14.0 - Demonstrativo Simplificado do Relatório Resumido da Execução Orçamentária - Municípios e DF

Balanco Orçamentário	Valores
	Até o Bimestre
Balanco Orçamentário	-
RECEITAS	0,00
Previsão Inicial	126.710.889,00
Previsão Atualizada	126.710.889,00
Receitas Realizadas	99.728.662,27
Déficit Orçamentário	-18.062.928,19
Saldos de Exercícios Anteriores (Utilizados para Créditos Adicionais)	512.480,06
DESPESAS	0,00
Dotação Inicial	121.519.889,00
Dotação Atualizada	128.125.632,57
Despesas Empenhadas	117.791.590,46
Despesas Liquidadas	106.679.203,46
Despesas Pagas	90.926.354,10
Superávit Orçamentário	0,00

RREO-Anexo 14 | Tabela 14.0 - Demonstrativo Simplificado do Relatório Resumido da Execução Orçamentária - Municípios e DF

Despesas por Função/Subfunção	Valores
	Até o Bimestre
Despesas por Função/Subfunção	-
Despesas Empenhadas	117.791.590,46
Despesas Liquidadas	106.679.203,46

RREO-Anexo 14 | Tabela 14.0 - Demonstrativo Simplificado do Relatório Resumido da Execução Orçamentária - Municípios e DF

Receita Corrente Líquida - RCL	Valores
	Até o Bimestre
Receita Corrente Líquida - RCL	-
Receita Corrente Líquida	90.874.501,10
Receita Corrente Líquida Ajustada para Cálculo dos Limites de Endividamento	90.874.501,10
Receita Corrente Líquida Ajustada para Cálculo dos Limites da Despesa com Pessoal	90.874.501,10

RREO-Anexo 14 | Tabela 14.0 - Demonstrativo Simplificado do Relatório Resumido da Execução Orçamentária - Municípios e DF

Receitas e Despesas do Regime Próprio de Previdência dos Servidores	Valores
	Até o Bimestre
Receitas e Despesas do Regime Próprio de Previdência dos Servidores	-
Fundo em Capitalização (PLANO PREVIDENCIÁRIO)	949.528,98
Receitas Previdenciárias Realizadas	4.310.991,89
Despesas Previdenciárias Empenhadas	3.361.462,91
Despesas Previdenciárias Liquidadas	3.361.462,91
Despesas Previdenciárias Pagas	3.361.462,91
Resultado Previdenciário	949.528,98
Fundo em Repartição (PLANO FINANCEIRO)	0,00
Receitas Previdenciárias Realizadas	0,00
Despesas Previdenciárias Empenhadas	0,00
Despesas Previdenciárias Liquidadas	0,00
Despesas Previdenciárias Pagas	0,00
Resultado Previdenciário	0,00

RREO-Anexo 14 | Tabela 14.0 - Demonstrativo Simplificado do Relatório Resumido da Execução Orçamentária - Municípios e DF

Resultados Primário e Nominal	Verificação das Metas dos Resultados Nominal e Primário		
	Meta Fixada no Anexo de Metas Fiscais da LDO (a)	Resultado Apurado até o Bimestre (b)	% em Relação à Meta (b/a)
Resultados Primário e Nominal	-	-	-
RESULTADO PRIMÁRIO (SEM RPPS) - Acima da Linha	520.695,65	-970.742,38	-186,43
RESULTADO NOMINAL (SEM RPPS) - Abaixo da Linha	-13.454.700,23	-28.153.531,94	209,25

RREO-Anexo 14 | Tabela 14.0 - Demonstrativo Simplificado do Relatório Resumido da Execução Orçamentária - Municípios e DF




Prefeitura Municipal de Engenheiro Coelho - SP

www.pmec.sp.gov.br | Rua Domingos Franco de Oliveira, 1.645 Parque das Indústrias - CEP 13.445-040 | Tel.: (19) 3857-8000

IMPRENSA OFICIAL

Contabilidade

 Sistema de Informações Contábeis e Fiscais do Setor Público Brasileiro TESOURO NACIONAL	Relatório Resumido de Execução Orçamentária
	Prefeitura Municipal de Engenheiro Coelho - SP (Poder Executivo)
	Orçamentos Fiscal e da Seguridade Social
	CNPJ:
	Exercício: 2023
	Período de referência: 6º bimestre

Restos a Pagar por Poder e Ministério Público	Estágios dos Restos a Pagar			
	Inscrição	Cancelamento Até o Bimestre	Pagamento Até o Bimestre	Saldo a Pagar
Restos a Pagar por Poder e Ministério Público				
RESTOS A PAGAR PROCESSADOS	6.872.025,14	315.280,46	4.800.192,33	1.756.552,35
Poder Executivo	6.872.025,14	315.280,46	4.800.192,33	1.756.552,35
Poder Legislativo	0,00	0,00	0,00	0,00
Poder Judiciário	0,00	0,00	0,00	0,00
Ministério Público	0,00	0,00	0,00	0,00
Defensoria Pública	0,00	0,00	0,00	0,00
RESTOS A PAGAR NÃO PROCESSADOS	4.225.074,21	2.339.399,22	1.059.076,56	826.598,43
Poder Executivo	4.225.074,21	2.339.399,22	1.059.076,56	826.598,43
Poder Legislativo	0,00	0,00	0,00	0,00
Poder Judiciário	0,00	0,00	0,00	0,00
Ministério Público	0,00	0,00	0,00	0,00
Defensoria Pública	0,00	0,00	0,00	0,00
TOTAL	11.097.099,35	2.654.679,68	5.859.268,89	2.583.150,78

RREO-Anexo 14 | Tabela 14.0 - Demonstrativo Simplificado do Relatório Resumido da Execução Orçamentária - Municípios e DF

Despesas com Manutenção e Desenvolvimento do Ensino	Valor Apurado Até o Bimestre	Apuração das Despesas com Ensino	
		Limites Constitucionais Anuais	
		% Mínimo a Aplicar no Exercício	% Aplicado Até o Bimestre
Despesas com Manutenção e Desenvolvimento do Ensino			
Mínimo Anual de <18% / 25%> das Receitas de Impostos na Manutenção e Desenvolvimento do Ensino	19.593.841,32	25,00	29,06
Mínimo Anual de 70% do FUNDEB na Remuneração dos Profissionais da Educação Básica	12.581.753,75	70,00	90,24
Percentual de 50% da Complementação da União ao FUNDEB (VAAT) na Educação Infantil			
Mínimo de 15% da Complementação da União ao FUNDEB (VAAT) em Despesas de Capital			

RREO-Anexo 14 | Tabela 14.0 - Demonstrativo Simplificado do Relatório Resumido da Execução Orçamentária - Municípios e DF

Receitas de Operações de Crédito e Despesas de Capital	Apuração das Receitas de Operações de Crédito e Despesas de Capital	
	Valor Apurado no Exercício	Saldo Não Realizado
Receitas de Operações de Crédito e Despesas de Capital		
Receitas de Operações de Crédito	3.648.983,26	4.451.016,74
Despesa de Capital Líquida	10.967.342,21	3.523.910,42

RREO-Anexo 14 | Tabela 14.0 - Demonstrativo Simplificado do Relatório Resumido da Execução Orçamentária - Municípios e DF

Projeção Atuarial dos Regimes de Previdência	Exercício de Apuração			
	Exercício	10º Exercício	20º Exercício	35º Exercício
Projeção Atuarial dos Regimes de Previdência				
Fundo em Capitalização (Plano Previdenciário)				
Receitas Previdenciárias				
Despesas Previdenciárias				
Resultado Previdenciário	0,00	0,00	0,00	0,00
Fundo em Reparação (Plano Financeiro)				
Receitas Previdenciárias				
Despesas Previdenciárias				
Resultado Previdenciário	0,00	0,00	0,00	0,00

RREO-Anexo 14 | Tabela 14.0 - Demonstrativo Simplificado do Relatório Resumido da Execução Orçamentária - Municípios e DF

Receita da Alienação de Ativos e Aplicação dos Recursos	Apuração da Receita da Alienação de Ativos e Aplicação dos Recursos	
	Valor Apurado no Exercício	Saldo a Realizar
Receita da Alienação de Ativos e Aplicação dos Recursos		
Receitas da Alienação de Ativos	0,00	0,00
Aplicação dos Recursos da Alienação de Ativos	0,00	0,00

RREO-Anexo 14 | Tabela 14.0 - Demonstrativo Simplificado do Relatório Resumido da Execução Orçamentária - Municípios e DF

Despesas com Ações e Serviços Públicos de Saúde	Valor Apurado Até o Bimestre	Apuração das Despesas com Saúde	
		Limites Constitucionais Anuais	
		% Mínimo a Aplicar no Exercício	% Aplicado Até o Bimestre
Despesas com Ações e Serviços Públicos de Saúde			
Despesas com Ações e Serviços Públicos de Saúde Executadas com Recursos de Impostos	26.180.772,91	15,00	39,23

RREO-Anexo 14 | Tabela 14.0 - Demonstrativo Simplificado do Relatório Resumido da Execução Orçamentária - Municípios e DF

Despesas de Caráter Continuado Derivadas de PPP	Valor Realizado no Período	
	Valor Apurado no Exercício Corrente	
Despesas de Caráter Continuado Derivadas de PPP		




Prefeitura Municipal de Engenheiro Coelho - SP

www.pmec.sp.gov.br | Rua Domingos Franco de Oliveira, 1.645 Parque das Indústrias - CEP 13.445-040 | Tel.: (19) 3857-8000

IMPrensa OFICIAL

Contabilidade

 <p>Sistema de Informações Contábeis e Fiscais do Setor Público Brasileiro TESOURO NACIONAL</p>	Relatório Resumido de Execução Orçamentária
	Prefeitura Municipal de Engenheiro Coelho - SP (Poder Executivo)
	Orçamentos Fiscal e da Seguridade Social
	CNPJ:
	Exercício: 2023
	Período de referência: 6º bimestre

Despesas de Caráter Continuado Derivadas de PPP	Valor Realizado no Período
	Valor Apurado no Exercício Corrente
Total das Despesas Consideradas para o Limite / RCL (%)	

RREO-Anexo 14 | Tabela 14.0 - Demonstrativo Simplificado do Relatório Resumido da Execução Orçamentária - Municípios e DF

Notas Explicativas	Valores
	31/12/2023
Notas Explicativas	-
Notas Explicativas	





Prefeitura Municipal de Engenheiro Coelho - SP

www.pmec.sp.gov.br | Rua Domingos Franco de Oliveira, 1.645 Parque das Indústrias - CEP 13.445-040 | Tel.: (19) 3857-8000

IMPrensa Oficial

Contabilidade

Lista de Assinaturas

Assinatura: 1
Digitally signed by ZEEDIVALDO ALVES DE MIRANDA:94298742849 Date: 2024.03.21 11:21:08 GMT-03:00 Reason: Perfil: Titular do Poder Executivo Location: Instituição: Prefeitura Municipal de Engenheiro Coelho - SP
Assinatura: 2
Assinatura: 3
Assinatura: 4
Assinatura: 5
Assinatura: 6

As assinaturas digitais podem ser verificadas no arquivo PDF.




Prefeitura Municipal de Engenheiro Coelho - SP

www.pmec.sp.gov.br | Rua Domingos Franco de Oliveira, 1.645 Parque das Indústrias - CEP 13.445-040 | Tel.: (19) 3857-8000

IMPRENSA OFICIAL

Contabilidade

 <p>Sistema de Informações Contábeis e Fiscais do Setor Público Brasileiro TESOURO NACIONAL</p>	Relatório de Gestão Fiscal
	Prefeitura Municipal de Engenheiro Coelho - SP (Poder Executivo)
	Orçamentos Fiscal e da Seguridade Social
	CNPJ:
	Exercício: 2023
Período de referência: 3º quadrimestre	

RGF-Anexo 01 | Tabela 1.0 - Demonstrativo da Despesa com Pessoal

Despesa com Pessoal	Despesa Executada com Pessoal												TOTAL (ÚLTIMOS 12 MESES) (a)	INSCRITAS EM RESTOS A PAGAR NÃO PROCESSADOS (b)		
	DESPESAS EXECUTADAS (Últimos 12 Meses)															
	<MR-1>	<MR-10>	<MR-9>	<MR-8>	<MR-7>	<MR-6>	<MR-5>	<MR-4>	<MR-3>	<MR-2>	<MR-1>	<MR>				
Despesa com Pessoal (Últimos 12 Meses)	-	-	-	-	-	-	-	-	-	-	-	-	-	-	-	-
DESPESA BRUTA COM PESSOAL (I)	3.239.515,67	3.530.959,70	3.781.825,38	3.797.565,30	3.717.051,67	3.997.341,72	3.676.510,23	3.568.094,00	3.852.022,66	4.103.540,78	5.186.447,74	5.899.778,75	48.350.653,60	5.041,88		
Pessoal Ativo	3.005.007,33	3.530.959,70	3.548.580,83	3.545.939,83	3.482.380,73	3.733.703,41	3.433.432,40	3.320.669,33	3.586.702,05	3.855.143,61	4.825.774,27	5.518.307,33	45.386.600,82	5.041,88		
Vencimentos, Vantagens e Outras Despesas Variáveis	2.056.846,63	3.112.491,18	3.133.817,24	3.138.777,10	3.074.443,74	3.313.487,01	3.088.116,87	2.827.676,01	3.160.004,97	3.422.045,56	4.296.739,98	4.743.897,04	40.146.153,33	4.533,89		
Obrigações Patronais	348.160,70	418.468,52	414.963,59	407.162,73	407.936,99	420.206,40	367.315,53	392.993,32	426.697,08	433.098,05	429.034,29	774.410,29	5.240.447,49	608,19		
Pessoal Inativo e Pensionistas	234.508,34	0,00	233.244,55	251.626,47	234.670,94	263.638,31	243.077,83	247.424,67	265.320,61	248.397,17	360.673,47	381.471,42	2.964.052,78	0,00		
Aposentadorias, Reserva e Reformas	198.414,38	0,00	197.150,59	213.577,28	197.584,20	225.133,57	204.338,87	208.685,71	210.582,31	208.685,71	302.784,75	318.268,79	2.485.216,16	0,00		
Pensões	36.093,96	0,00	36.093,96	38.048,19	37.076,74	38.504,74	38.738,96	38.738,96	54.738,30	39.711,46	57.888,72	63.202,63	478.836,62	0,00		
Outras Despesas de Pessoal decorrentes de Contratos de Terceirização ou de contratação de forma indireta (§ 1º do art. 18 da LRF)	0,00	0,00	0,00	0,00	0,00	0,00	0,00	0,00	0,00	0,00	0,00	0,00	0,00	0,00		
Despesa com Pessoal não Executada Orçamentariamente	0,00	0,00	0,00	0,00	0,00	0,00	0,00	0,00	0,00	0,00	0,00	0,00	0,00	0,00		
DESPESAS NÃO COMPUTADAS (§ 1º do art. 19 da LRF) (II)	367.963,09	103.528,78	357.818,21	405.362,92	337.236,35	673.028,42	430.561,78	347.004,05	398.531,23	451.733,18	541.932,81	996.246,58	5.410.946,50	0,00		
Indenizações por Demissão e Incentivos à Demissão Voluntária e Deduções Constitucionais	133.454,75	98.073,46	124.573,66	153.736,55	102.565,41	199.688,07	172.014,69	91.146,87	122.723,75	157.229,98	132.829,73	588.506,37	2.046.543,29	0,00		
Decorrentes de Decisão Judicial de Período Anterior ao da Apuração	0,00	5.455,32	0,00	0,00	0,00	209.702,04	15.465,26	8.432,51	10.486,97	46.106,03	48.429,61	56.268,79	400.350,43	0,00		
Despesas de Exercícios Anteriores de Período Anterior ao da Apuração	0,00	0,00	0,00	0,00	0,00	0,00	0,00	0,00	0,00	0,00	0,00	0,00	0,00	0,00		
Inativos e Pensionistas com Recursos Vinculados	234.508,34	0,00	233.244,55	251.626,47	234.670,94	263.638,31	243.077,83	247.424,67	265.320,61	248.397,17	360.673,47	381.471,42	2.964.052,78	0,00		
DESPESA LÍQUIDA COM PESSOAL (III) = (I - II)	2.871.552,58	3.427.430,92	3.424.007,17	3.392.202,28	3.379.815,32	3.324.313,30	3.245.948,45	3.221.089,95	3.453.491,43	3.651.807,60	4.644.514,93	4.903.532,17	42.939.707,10	5.041,88		




Prefeitura Municipal de Engenheiro Coelho - SP

www.pmec.sp.gov.br | Rua Domingos Franco de Oliveira, 1.645 Parque das Indústrias - CEP 13.445-040 | Tel.: (19) 3857-8000

IMPrensa Oficial

Contabilidade

 Sistema de Informações Contábeis e Fiscais do Setor Público Brasileiro TESOURO NACIONAL	Relatório de Gestão Fiscal
	Prefeitura Municipal de Engenheiro Coelho - SP (Poder Executivo)
	Orçamentos Fiscal e da Seguridade Social
	CNPJ:
	Exercício: 2023
	Período de referência: 3º quadrimestre

RGF-Anexo 01 | Tabela 1.0 - Demonstrativo da Despesa com Pessoal

Apuração do Cumprimento do Limite Legal	DTP e Apuração do Cumprimento do Limite Legal	
	Valor	% sobre a RCL Ajustada
DTP e Apuração do Cumprimento do Limite Legal	-	-
RECEITA CORRENTE LIQUIDA - RCL (IV)	90.874.501,10	
(-) Transferências Obrigatórias da União Relativas às Emendas Individuais (art. 166-A, §1º, da CF) (V)	0,00	
(-) Transferências obrigatórias da União relativas às emendas de bancada (art. 166, § 16, da CF) e ao vencimento dos agentes comunitários de saúde e de combate às endemias (CF, art. 198, §11) (VI)	0,00	
= RECEITA CORRENTE LIQUIDA AJUSTADA PARA CÁLCULO DOS LIMITES DA DESPESA COM PESSOAL (VII) = (IV - V - VI)	90.874.501,10	
DESPESA TOTAL COM PESSOAL - DTP (VIII) = (IIIa + IIIb)	42.944.748,98	47,26
LIMITE MÁXIMO (IX) (incisos I, II e III, art. 20 da LRF)	49.072.230,59	54,00
LIMITE PRUDENCIAL (X) = (0,95 x IX) (parágrafo único do art. 22 da LRF)	46.618.619,06	51,30
LIMITE DE ALERTA (XI) = (0,90 x IX) (inciso II do §1º do art. 59 da LRF)	44.165.007,53	48,60

RGF-Anexo 01 | Tabela 1.0 - Demonstrativo da Despesa com Pessoal

Notas Explicativas	Valores
	31/12/2023
Notas Explicativas	-
Notas Explicativas	-




Prefeitura Municipal de Engenheiro Coelho - SP

www.pmec.sp.gov.br | Rua Domingos Franco de Oliveira, 1.645 Parque das Indústrias - CEP 13.445-040 | Tel.: (19) 3857-8000

IMPrensa Oficial

Contabilidade

 <p>Sistema de Informações Contábeis e Fiscais do Setor Público Brasileiro TESOURO NACIONAL</p>	Relatório de Gestão Fiscal
	Prefeitura Municipal de Engenheiro Coelho - SP (Poder Executivo)
	Orçamentos Fiscal e da Seguridade Social
	CNPJ:
	Exercício: 2023
	Período de referência: 3º quadrimestre

RGF-Anexo 01 | Tabela 1.2 - Trajetória de Retorno ao Limite da Despesa Total com Pessoal

Trajetória de Retorno ao Limite da Despesa Total com Pessoal	Apuração da Trajetória de Retorno ao Limite da DTP								
	Exercício de Descumprimento do Limite			Exercício do Primeiro Período Seguinte			Exercício do Segundo Período Seguinte		
	No Quadrimestre/Semestre			Primeiro Período Seguinte			Segundo Período Seguinte		
	Limite Máximo (a)	% DTP (b)	% Excedente (c) = (b-a)	Redutor Mínimo de 1/3 do Excedente (d) = (1/3*c)	Limite (e) = (b-d)	% DTP (f)	Redutor Residual (g) = (f-a)	Limite (h) = (a)	% DTP (i)
Trajetória de Retorno ao Limite da Despesa Total com Pessoal	-	-	-	-	-	-	-	-	-
Valores Percentuais	-	-	-	-	-	-	-	-	-




Prefeitura Municipal de Engenheiro Coelho - SP

www.pmec.sp.gov.br | Rua Domingos Franco de Oliveira, 1.645 Parque das Indústrias - CEP 13.445-040 | Tel.: (19) 3857-8000

IMPrensa Oficial

Contabilidade

 Sistema de Informações Contábeis e Fiscais do Setor Público Brasileiro TESOURO NACIONAL	Relatório de Gestão Fiscal
	Prefeitura Municipal de Engenheiro Coelho - SP (Poder Executivo)
	Orçamentos Fiscal e da Seguridade Social
	CNPJ:
	Exercício: 2023
	Período de referência: 3º quadrimestre

RGF-Anexo 01 | Tabela 1.2 - Trajetória de Retorno ao Limite da Despesa Total com Pessoal

Parâmetros para Redução do Excedente de DTP (art. 15 da LC 178/2021)	Percentual
Parâmetros para Redução do Excedente de DTP (art. 15 da LC 178/2021)	Percentual
Limite Máximo (IX) (%) (LRF, art. 20)	-
DTP em 2021 (XII) (%)	
Excedente em 2021 (XIII) = (XII - IX) (%)	
Redutor anual (XIV) = (0,10 x XIII) (%)	




Prefeitura Municipal de Engenheiro Coelho - SP

www.pmec.sp.gov.br | Rua Domingos Franco de Oliveira, 1.645 Parque das Indústrias - CEP 13.445-040 | Tel.: (19) 3857-8000

IMPrensa Oficial

Contabilidade

 <p>Sistema de Informações Contábeis e Fiscais do Setor Público Brasileiro TESOURO NACIONAL</p>	Relatório de Gestão Fiscal
	Prefeitura Municipal de Engenheiro Coelho - SP (Poder Executivo)
	Orçamentos Fiscal e da Seguridade Social
	CNPJ:
	Exercício: 2023
Período de referência: 3º quadrimestre	

RGF-Anexo 01 | Tabela 1.2 - Trajetória de Retorno ao Limite da Despesa Total com Pessoal

Trajetória de Retorno ao Limite da Despesa Total com Pessoal (art. 15 da LC 178/2021)	Apuração da Trajetória de Retorno ao Limite da DTP (art. 15 da LC 178/2021)											
	2021	2022	2023	2024	2025	2026	2027	2028	2029	2030	2031	2032
Trajetória de Retorno ao Limite da Despesa Total com Pessoal (art. 15 da LC 178/2021)	-	-	-	-	-	-	-	-	-	-	-	-
RECEITA CORRENTE LÍQUIDA AJUSTADA PARA CÁLCULO DOS LIMITES DA DESPESA COM PESSOAL (VII)												
DESPESA TOTAL COM PESSOAL - DTP (VIII)												
% DTP (VIII / VII)												
LIMITE CONFORME ART. 15 DA LC 178/2021 (%)												




Prefeitura Municipal de Engenheiro Coelho - SP

www.pmec.sp.gov.br | Rua Domingos Franco de Oliveira, 1.645 Parque das Indústrias - CEP 13.445-040 | Tel.: (19) 3857-8000

IMPrensa Oficial

Contabilidade

 Sistema de Informações Contábeis e Fiscais do Setor Público Brasileiro TESOURO NACIONAL	Relatório de Gestão Fiscal
	Prefeitura Municipal de Engenheiro Coelho - SP (Poder Executivo)
	Orçamentos Fiscal e da Seguridade Social
	CNPJ:
	Exercício: 2023
	Período de referência: 3º quadrimestre

RGF-Anexo 01 | Tabela 1.2 - Trajetória de Retorno ao Limite da Despesa Total com Pessoal

Notas Explicativas	Valores
	31/12/2023
Notas Explicativas	-
Identificação do Quadrimestre em que Excedeu o Limite e dos Períodos de Retorno	
Notas Explicativas	

RGF-Anexo 01 | Tabela 1.2 - Trajetória de Retorno ao Limite da Despesa Total com Pessoal

Notas Explicativas	Valores
	31/12/2023
Notas Explicativas	-
Identificação do Quadrimestre em que Excedeu o Limite e dos Períodos de Retorno	
Notas Explicativas	

RGF-Anexo 01 | Tabela 1.4 - Demonstrativo da Despesa com Pessoal - Ente Consorciado

Notas Explicativas	Valores
	31/12/2023
Notas Explicativas	-
Notas Explicativas	




Prefeitura Municipal de Engenheiro Coelho - SP

www.pmec.sp.gov.br | Rua Domingos Franco de Oliveira, 1.645 Parque das Indústrias - CEP 13.445-040 | Tel.: (19) 3857-8000

IMPrensa Oficial

Contabilidade

 Sistema de Informações Contábeis e Fiscais do Setor Público Brasileiro TESOURO NACIONAL	Relatório de Gestão Fiscal
	Prefeitura Municipal de Engenheiro Coelho - SP (Poder Executivo)
	Orçamentos Fiscal e da Seguridade Social
	CNPJ:
	Exercício: 2023
	Período de referência: 3º trimestre

RGF-Anexo 02 | Tabela 2.0 - Demonstrativo da Dívida Consolidada Líquida - Estados, DF e Municípios

Demonstrativo da Dívida Consolidada Líquida	Cálculo da Dívida Consolidada Líquida			
	SALDO DO EXERCÍCIO ANTERIOR	SALDO DO EXERCÍCIO DE 2023		
		Até o 1º Quadrimestre	Até o 2º Quadrimestre	Até o 3º Quadrimestre
Dívida Consolidada	-	-	-	-
DÍVIDA CONSOLIDADA - DC (I)	24.958.714,90	24.596.798,57	24.340.319,75	45.292.886,21
Dívida Mobiliária	0,00	0,00	0,00	0,00
Dívida Contratual	24.958.714,90	24.596.798,57	24.340.319,75	45.292.886,21
Empréstimos	0,00	0,00	0,00	3.989.438,23
Internos	0,00	0,00	0,00	3.989.438,23
Externos	0,00	0,00	0,00	0,00
Reestruturação da Dívida de Estados e Municípios	0,00	0,00	0,00	0,00
Financiamentos	0,00	0,00	0,00	0,00
Internos	0,00	0,00	0,00	0,00
Externos	0,00	0,00	0,00	0,00
Parcelamento e Renegociação de Dívidas	24.958.714,90	24.596.798,57	24.340.319,75	41.303.447,98
De Tributos	0,00	0,00	0,00	0,00
De Contribuições Previdenciárias	24.958.714,90	24.596.798,57	24.340.319,75	41.303.447,98
De Demais Contribuições Sociais	0,00	0,00	0,00	0,00
Do FGTS	0,00	0,00	0,00	0,00
Com Instituição Não Financeira	0,00	0,00	0,00	0,00
Demais Dívidas Contratuais	0,00	0,00	0,00	0,00
Precatórios Posteriores a 05/05/2000 (inclusive) Vencidos e Não Pagos	0,00	0,00	0,00	0,00
Outras Dívidas	0,00	0,00	0,00	0,00
DEDUÇÕES (II)	-2.511.532,19	1.943.995,80	3.199.910,32	-10.330.892,82
Disponibilidade de Caixa	-2.570.197,16	1.885.330,83	3.141.245,35	-10.389.557,79
Disponibilidade de Caixa Bruta	5.859.644,64	6.139.663,68	7.246.092,09	10.023.243,02
(-) Restos a Pagar Processados	7.001.671,15	2.641.654,95	2.297.055,92	17.518.700,67
(-) Depósitos Restituíveis e Valores Vinculados	1.428.170,65	1.612.677,90	1.807.790,82	2.894.100,14
Demais Haveres Financeiros	58.664,97	58.664,97	58.664,97	58.664,97
DÍVIDA CONSOLIDADA LÍQUIDA (DCL) (III) = (I - II)	27.470.247,09	22.652.802,77	21.140.409,43	55.623.779,03
RECEITA CORRENTE LÍQUIDA - RCL (IV)	87.354.812,51	89.707.105,05	87.994.265,20	90.874.501,10
(-) Transferências Obrigatórias da União Relativas às Emendas Individuais (art. 166-A, § 1º, da CF) (V)	0,00	0,00	0,00	0,00
= RECEITA CORRENTE LÍQUIDA AJUSTADA PARA CÁLCULO DOS LIMITES DE ENDIVIDAMENTO (VI) = (IV - V)	87.354.812,51	89.707.105,05	87.994.265,20	90.874.501,10
% da DC sobre a RCL AJUSTADA (I/VI)	28,57	27,42	27,66	49,84
% da DCL sobre a RCL AJUSTADA (III/VI)	31,45	25,25	24,02	61,21
LIMITE DEFINIDO POR RESOLUÇÃO DO SENADO FEDERAL	104.825.775,01	107.648.526,06	105.593.118,24	109.049.401,32
LIMITE DE ALERTA (inciso III do § 1º do art. 59 da LRF)	94.343.197,51	96.883.673,45	95.033.806,42	98.144.461,19
Outros Valores Não Integrantes da DC	-	-	-	-
Precatórios Anteriores a 05/05/2000	0,00	0,00	0,00	0,00
Precatórios Posteriores a 05/05/2000 (Não incluídos na DC)	198.056,18	198.056,18	73.378,66	326.707,95
Passivo Atuarial	47.821.628,97	47.821.628,97	65.703.864,09	65.703.864,09
RP Não-Processados	4.069.189,89	3.271.561,53	3.126.138,61	11.780.154,40
Antecipações de Receita Orçamentária - ARO	0,00	0,00	0,00	0,00
Dívida Contratual de PPP	0,00	0,00	0,00	0,00




Prefeitura Municipal de Engenheiro Coelho - SP

www.pmec.sp.gov.br | Rua Domingos Franco de Oliveira, 1.645 Parque das Indústrias - CEP 13.445-040 | Tel.: (19) 3857-8000

IMPrensa Oficial

Contabilidade

 <p>Sistema de Informações Contábeis e Fiscais do Setor Público Brasileiro TESOURO NACIONAL</p>	Relatório de Gestão Fiscal
	Prefeitura Municipal de Engenheiro Coelho - SP (Poder Executivo)
	Orçamentos Fiscal e da Seguridade Social
	CNPJ:
	Exercício: 2023
	Período de referência: 3º quadrimestre

Demonstrativo da Dívida Consolidada Líquida	Cálculo da Dívida Consolidada Líquida			
	SALDO DO EXERCÍCIO ANTERIOR	SALDO DO EXERCÍCIO DE 2023		
		Até o 1º Quadrimestre	Até o 2º Quadrimestre	Até o 3º Quadrimestre
Apropriação de Depósitos Judiciais	0,00	0,00	0,00	0,00




Prefeitura Municipal de Engenheiro Coelho - SP

www.pmec.sp.gov.br | Rua Domingos Franco de Oliveira, 1.645 Parque das Indústrias - CEP 13.445-040 | Tel.: (19) 3857-8000

IMPrensa Oficial

Contabilidade

 Sistema de Informações Contábeis e Fiscais do Setor Público Brasileiro TESOURO NACIONAL	Relatório de Gestão Fiscal
	Prefeitura Municipal de Engenheiro Coelho - SP (Poder Executivo)
	Orçamentos Fiscal e da Seguridade Social
	CNPJ:
	Exercício: 2023
	Período de referência: 3º trimestre

RGF-Anexo 02 | Tabela 2.0 - Demonstrativo da Dívida Consolidada Líquida - Estados, DF e Municípios

Notas Explicativas	Valores
	31/12/2023
Notas Explicativas	-
Notas Explicativas	-






Prefeitura Municipal de Engenheiro Coelho - SP

www.pmec.sp.gov.br | Rua Domingos Franco de Oliveira, 1.645 Parque das Indústrias - CEP 13.445-040 | Tel.: (19) 3857-8000

IMPrensa Oficial

Contabilidade

 <p>Sistema de Informações Contábeis e Fiscais do Setor Público Brasileiro TESOURO NACIONAL</p>	Relatório de Gestão Fiscal
	Prefeitura Municipal de Engenheiro Coelho - SP (Poder Executivo)
	Orçamentos Fiscal e da Seguridade Social
	CNPJ:
	Exercício: 2023
	Período de referência: 3º trimestre

RGF-Anexo 02 | Tabela 2.1 - Trajetória de Retorno ao Limite da Dívida Consolidada Líquida - Estados, DF e Municípios

Trajetória de Retorno ao Limite da Dívida Consolidada Líquida	Trajetória de Retorno ao Limite da Dívida Consolidada Líquida											
	Exercício em que Excedeu o Limite			Exercício do primeiro período seguinte			Exercício do segundo período seguinte			Exercício do terceiro período seguinte		
	Quadrimestre em que Excedeu o Limite			Primeiro período seguinte			Segundo período seguinte			Terceiro período seguinte		
	Limite Máximo (a)	% DCL (b)	% Excedente (c) = (b-a)	Redutor mínimo de 25% do Excedente (d) = (0,25*c)	Limite (e) = (b-d)	% DCL (f)	Redutor Residual (g) = (f-a)	Limite (h) = (e)	% DCL (i)	Redutor Residual (j) = (i-a)	Limite (k) = (e)	% DCL (l)
Trajetória de Retorno ao Limite da Dívida Consolidada Líquida	-	-	-	-	-	-	-	-	-	-	-	-
Valores Percentuais	-	-	-	-	-	-	-	-	-	-	-	-




Prefeitura Municipal de Engenheiro Coelho - SP

www.pmec.sp.gov.br | Rua Domingos Franco de Oliveira, 1.645 Parque das Indústrias - CEP 13.445-040 | Tel.: (19) 3857-8000

IMPrensa Oficial

Contabilidade

 Sistema de Informações Contábeis e Fiscais do Setor Público Brasileiro TESOURO NACIONAL	Relatório de Gestão Fiscal
	Prefeitura Municipal de Engenheiro Coelho - SP (Poder Executivo)
	Orçamentos Fiscal e da Seguridade Social
	CNPJ:
	Exercício: 2023
	Período de referência: 3º quadrimestre

RGF-Anexo 02 | Tabela 2.1 - Trajetória de Retorno ao Limite da Dívida Consolidada Líquida - Estados, DF e Municípios

Notas Explicativas	Valores
	31/12/2023
Notas Explicativas	-
Notas Explicativas	-
Identificação do Quadrimestre em que Excedeu o Limite e dos Períodos de Retorno	-




Prefeitura Municipal de Engenheiro Coelho - SP

www.pmec.sp.gov.br | Rua Domingos Franco de Oliveira, 1.645 Parque das Indústrias - CEP 13.445-040 | Tel.: (19) 3857-8000

IMPrensa Oficial

Contabilidade

 <p>Sistema de Informações Contábeis e Fiscais do Setor Público Brasileiro TESOURO NACIONAL</p>	Relatório de Gestão Fiscal
	Prefeitura Municipal de Engenheiro Coelho - SP (Poder Executivo)
	Orçamentos Fiscal e da Seguridade Social
	CNPJ:
	Exercício: 2023
	Período de referência: 3º quadrimestre

RGF-Anexo 03 | Tabela 3.0 - Demonstrativo das Garantias e Contragarantias de Valores

Garantias Concedidas e Contragarantias Recebidas	Saldos das Garantias Concedidas e Contragarantias Recebidas			
	SALDO DO EXERCÍCIO ANTERIOR	SALDO DO EXERCÍCIO DE 2023		
		Até o 1º Quadrimestre	Até o 2º Quadrimestre	Até o 3º Quadrimestre
Garantias Concedidas	-	-	-	-
Garantias Concedidas	-	-	-	-
AOS ESTADOS (I)	0,00	0,00	0,00	0,00
Em Operações de Crédito Externas	0,00	0,00	0,00	0,00
Em Operações de Crédito Internas	0,00	0,00	0,00	0,00
AOS MUNICÍPIOS (II)	0,00	0,00	0,00	0,00
Em Operações de Crédito Externas	0,00	0,00	0,00	0,00
Em Operações de Crédito Internas	0,00	0,00	0,00	0,00
ÀS ENTIDADES CONTROLADAS (III)	0,00	0,00	0,00	0,00
Em Operações de Crédito Externas	0,00	0,00	0,00	0,00
Em Operações de Crédito Internas	0,00	0,00	0,00	0,00
POR MEIO DE FUNDOS E PROGRAMAS (IV)	0,00	0,00	0,00	0,00
TOTAL GARANTIAS CONCEDIDAS (V) = (I + II + III + IV)	0,00	0,00	0,00	0,00
RECEITA CORRENTE LÍQUIDA - RCL (VI)	87.354.812,51	89.707.105,05	87.994.265,20	90.874.501,10
(-) Transferências Obrigatórias da União Relativas às Emendas Individuais (art. 166-A, §1º, da CF) (VII)	0,00	0,00	0,00	0,00
= RECEITA CORRENTE LÍQUIDA AJUSTADA PARA CÁLCULO DOS LIMITES DE ENDIVIDAMENTO (VIII) = (VI - VII)	87.354.812,51	89.707.105,05	87.994.265,20	90.874.501,10
% do TOTAL DAS GARANTIAS sobre a RCL AJUSTADA (V/VIII)	0,00	0,00	0,00	0,00
LIMITE DEFINIDO POR RESOLUÇÃO DO SENADO FEDERAL	19.218.058,75	19.735.563,11	19.358.738,34	19.992.390,24
LIMITE DE ALERTA (inciso III § 1º do art. 59 da LRF)	17.296.252,88	17.762.006,80	17.422.864,51	17.993.151,22
Contragarantias Recebidas	-	-	-	-
Contragarantias Recebidas	-	-	-	-
DOS ESTADOS (IX)	0,00	0,00	0,00	0,00
Em Garantia às Operações de Crédito Externas	0,00	0,00	0,00	0,00
Em Garantia às Operações de Crédito Internas	0,00	0,00	0,00	0,00
DOS MUNICÍPIOS (X)	0,00	0,00	0,00	0,00
Em Garantia às Operações de Crédito Externas	0,00	0,00	0,00	0,00
Em Garantia às Operações de Crédito Internas	0,00	0,00	0,00	0,00
DAS ENTIDADES CONTROLADAS (XI)	0,00	0,00	0,00	0,00
Em Garantia às Operações de Crédito Externas	0,00	0,00	0,00	0,00
Em Garantia às Operações de Crédito Internas	0,00	0,00	0,00	0,00
EM GARANTIAS POR MEIO DE FUNDOS E PROGRAMAS (XII)	0,00	0,00	0,00	0,00
TOTAL CONTRAGARANTIAS RECEBIDAS (XIII) = (IX + X + XI + XII)	0,00	0,00	0,00	0,00




Prefeitura Municipal de Engenheiro Coelho - SP

www.pmec.sp.gov.br | Rua Domingos Franco de Oliveira, 1.645 Parque das Indústrias - CEP 13.445-040 | Tel.: (19) 3857-8000

IMPrensa Oficial

Contabilidade

 Sistema de Informações Contábeis e Fiscais do Setor Público Brasileiro TESOURO NACIONAL	Relatório de Gestão Fiscal
	Prefeitura Municipal de Engenheiro Coelho - SP (Poder Executivo)
	Orçamentos Fiscal e da Seguridade Social
	CNPJ:
	Exercício: 2023
	Período de referência: 3º quadrimestre

RGF-Anexo 03 | Tabela 3.0 - Demonstrativo das Garantias e Contragarantias de Valores

Notas Explicativas	Valores
	31/12/2023
Notas Explicativas	-
Notas Explicativas	-

RGF-Anexo 04 | Tabela 4.0 - Demonstrativo das Operações de Crédito - Estados, DF e Municípios

Operações de Crédito	Valor Realizado no Período	
	VALOR REALIZADO	
	No Quadrimestre de Referência	Até o Quadrimestre de Referência (a)
Operações de Crédito	-	-
Mobiliária	0,00	0,00
Interna	0,00	0,00
Externa	0,00	0,00
Contratual	3.648.983,26	3.648.983,26
Interna	3.648.983,26	3.648.983,26
Empréstimos	3.648.983,26	3.648.983,26
Aquisição Financiada de Bens e Arrendamento Mercantil Financeiro	0,00	0,00
Antecipação de Receita pela Venda a Termo de Bens e Serviços	0,00	0,00
Assunção, Reconhecimento e Confissão de Dívidas (LRF, art. 29, § 1º)	0,00	0,00
Operações de Crédito não sujeitas ao limite para fins de contratação (I)	0,00	0,00
Externa	0,00	0,00
Empréstimos	0,00	0,00
Aquisição Financiada de Bens e Arrendamento Mercantil Financeiro	0,00	0,00
Antecipações de Receitas pela Venda a Termo de Bens e Serviços	0,00	0,00
Assunção, Reconhecimento e Confissão de Dívidas (LRF, art. 29, § 1º)	0,00	0,00
Operações de crédito não sujeitas ao limite para fins de contratação (II)	0,00	0,00
TOTAL (III)	3.648.983,26	3.648.983,26

RGF-Anexo 04 | Tabela 4.0 - Demonstrativo das Operações de Crédito - Estados, DF e Municípios

Apuração do Cumprimento dos Limites	Apuração do Cumprimento dos Limites	
	VALOR	% SOBRE A RCL AJUSTADA
Apuração do Cumprimento dos Limites	-	-
RECEITA CORRENTE LÍQUIDA - RCL (IV)	90.874.501,10	
(-) Transferências Obrigatórias da União Relativas às Emendas Individuais (art. 166-A, §1º, da CF) (V)	0,00	
= RECEITA CORRENTE LÍQUIDA AJUSTADA PARA CÁLCULO DOS LIMITES DE ENDIVIDAMENTO (VI) = (IV - V)	90.874.501,10	
OPERAÇÕES VEDADAS (VII)	0,00	0,00
TOTAL CONSIDERADO PARA FINS DA APURAÇÃO DO CUMPRIMENTO DO LIMITE (VIII) = (VI + VII - Ia - IIa)	3.648.983,26	4,02
LIMITE GERAL DEFINIDO POR RESOLUÇÃO DO SENADO FEDERAL PARA AS OPERAÇÕES DE CRÉDITO INTERNAS E EXTERNAS	14.539.920,18	16,00
LIMITE DE ALERTA (inciso III do § 1º do art. 59 da LRF)	13.085.928,16	14,40
OPERAÇÕES DE CRÉDITO POR ANTECIPAÇÃO DA RECEITA ORÇAMENTÁRIA	0,00	0,00
LIMITE DEFINIDO POR RESOLUÇÃO DO SENADO FEDERAL PARA AS OPERAÇÕES DE CRÉDITO POR ANTECIPAÇÃO DA RECEITA ORÇAMENTÁRIA	6.361.215,08	7,00

RGF-Anexo 04 | Tabela 4.0 - Demonstrativo das Operações de Crédito - Estados, DF e Municípios

Outras Operações Que Integram a Dívida Consolidada	Valor Realizado no Período	
	VALOR REALIZADO	
	No Quadrimestre de Referência	Até o Quadrimestre de Referência (a)
Outras Operações Que Integram a Dívida Consolidada	-	-
Parcelamentos de Dívidas	0,00	0,00
Tributos	0,00	0,00
Contribuições Previdenciárias	0,00	0,00
FGTS	0,00	0,00
Demais Contribuições Sociais	0,00	0,00
Operações de Reestruturação e Recomposição do Principal de Dívidas	0,00	0,00

RGF-Anexo 04 | Tabela 4.0 - Demonstrativo das Operações de Crédito - Estados, DF e Municípios

Notas Explicativas	Valores
	31/12/2023
Notas Explicativas	-
Notas Explicativas	-




Prefeitura Municipal de Engenheiro Coelho - SP

www.pmec.sp.gov.br | Rua Domingos Franco de Oliveira, 1.645 Parque das Indústrias - CEP 13.445-040 | Tel.: (19) 3857-8000

IMPrensa Oficial

Contabilidade

 Sistema de Informações Contábeis e Fiscais do Setor Público Brasileiro TESOURO NACIONAL	Relatório de Gestão Fiscal
	Prefeitura Municipal de Engenheiro Coelho - SP (Poder Executivo)
	Orçamentos Fiscal e da Seguridade Social
	CNPJ:
	Exercício: 2023
Período de referência: 3º quadrimestre	

RGF-Anexo 05 | Tabela 5.0 - Demonstrativo da Disponibilidade de Caixa e dos Restos a Pagar

Disponibilidade de Caixa	Disponibilidade de Caixa									
	DISPONIBILIDADE DE CAIXA BRUTA (a)	OBRIGAÇÕES FINANCEIRAS				INSUFICIÊNCIA FINANCEIRA VERIFICADA NO CONSORCIO PÚBLICO (f)	DISPONIBILIDADE DE CAIXA LÍQUIDA (ANTES DA INSCRIÇÃO EM RESTOS A PAGAR NÃO PROCESSADOS DO EXERCÍCIO) (g) = (a - (b+c+d+e) - f)	RESTOS A PAGAR EMPENHADOS E NÃO LIQUIDADOS DO EXERCÍCIO (h)	EMPENHOS NÃO LIQUIDADOS CANCELADOS (NÃO INSCRITOS POR INSUFICIÊNCIA FINANCEIRA)	DISPONIBILIDADE DE CAIXA LÍQUIDA (APÓS A INSCRIÇÃO EM RESTOS A PAGAR NÃO PROCESSADOS DO EXERCÍCIO) (i) = (g - h)
		Restos a Pagar Liquidados e Não Pagos De Exercícios Anteriores (b)	Restos a Pagar Liquidados e Não Pagos Do Exercício (c)	Restos a Pagar Empenhados e Não Liquidados de Exercícios Anteriores (d)	Demais Obrigações Financeiras (e)					
TOTAL DOS RECURSOS NÃO VINCULADOS (I)	5.852.270,10	1.428.104,78	14.830.815,88	9.641.965,72	3.153.772,21	0,00	-23.202.388,19	9.581.768,95	0,00	-32.784.157,14
Recursos Não Vinculados de Impostos	55.022,09	789.617,60	5.854.172,67	1.531.275,20	0,00	0,00	-8.120.043,38	1.504.298,27	0,00	-6.624.341,65
Outros Recursos não Vinculados	5.797.248,01	638.487,18	8.976.642,91	8.110.690,52	3.153.772,21	0,00	-15.082.344,81	8.077.470,68	0,00	-23.159.815,49
TOTAL DOS RECURSOS VINCULADOS (EXCETO AO RPPS) (II)	4.170.972,92	328.447,57	922.033,78	2.138.188,68	0,00	0,00	782.302,89	1.530.618,05	0,00	-748.315,16
Recursos Vinculados à Educação	751.832,55	91.307,96	415.258,45	684.505,58	0,00	0,00	-439.239,44	671.923,88	0,00	-1.111.163,32
Transferências do FUNDEB	608.716,87	1.211,16	0,00	67.903,68	0,00	0,00	539.602,03	67.903,68	0,00	471.698,35
Outros Recursos Vinculados à Educação	143.115,68	90.096,80	415.258,45	616.601,90	0,00	0,00	-978.841,47	604.020,20	0,00	-1.582.861,67
Recursos Vinculados à Saúde	1.709.029,26	179.685,52	493.708,43	520.968,91	0,00	0,00	654.656,40	520.297,39	0,00	94.269,01
Transferências Fundo e Fundo de Recursos do SUS	161.202,16	502,29	0,00	0,00	0,00	0,00	160.699,87	0,00	0,00	160.699,87
Outros Recursos Vinculados à Saúde	1.547.827,10	179.183,23	493.708,43	520.968,91	0,00	0,00	493.956,53	520.297,39	0,00	-76.330,86
Recursos Vinculados à Assistência Social	318.964,92	4.316,34	28.962,37	313.296,78	0,00	0,00	-27.720,57	313.296,78	0,00	-341.117,35
Recursos Vinculados à Previdência Social (Exceto ao RPPS)	0,00	0,00	0,00	0,00	0,00	0,00	0,00	0,00	0,00	0,00
Demais Vinculações Decorrentes de Transferências	259.643,15	0,00	0,00	0,00	0,00	0,00	259.643,15	0,00	0,00	259.643,15
Transferências de Convênios e Instrumentos Congêneros (exceto Educação, Saúde e Assistência)	0,00	0,00	0,00	0,00	0,00	0,00	0,00	0,00	0,00	0,00
Outras Vinculações Decorrentes de Transferências	259.643,15	0,00	0,00	0,00	0,00	0,00	259.643,15	0,00	0,00	259.643,15
Demais Vinculações Legais	1.131.513,04	53.137,75	74.104,53	619.317,41	0,00	0,00	384.953,35	25.000,00	0,00	359.953,35
Recursos de Operações de Crédito (exceto vinculados à Educação e à Saúde)	0,00	0,00	0,00	0,00	0,00	0,00	0,00	0,00	0,00	0,00
Recursos de Alienação de Bens/Ativos	0,00	0,00	0,00	0,00	0,00	0,00	0,00	0,00	0,00	0,00
Recursos Vinculados a Fundos (exceto Educação, Saúde, Assistência e Previdência)	0,00	0,00	0,00	0,00	0,00	0,00	0,00	0,00	0,00	0,00
Outras Vinculações Legais	1.131.513,04	53.137,75	74.104,53	619.317,41	0,00	0,00	384.953,35	25.000,00	0,00	359.953,35
Recursos Extraorçamentários	0,00	0,00	0,00	0,00	0,00	0,00	0,00	0,00	0,00	0,00
Outras Vinculações	0,00	0,00	0,00	0,00	0,00	0,00	0,00	0,00	0,00	0,00
TOTAL DOS RECURSOS VINCULADOS AO RPPS (III)	0,00	0,00	0,00	26.222,38	0,00	0,00	-26.222,38	0,00	0,00	-26.222,38
Recursos Vinculados ao RPPS - Fundo em Capitalização (Plano Previdenciário)	0,00	0,00	0,00	26.222,38	0,00	0,00	-26.222,38	0,00	0,00	-26.222,38
Recursos Vinculados ao RPPS - Fundo em Repartição (Plano Financeiro)	0,00	0,00	0,00	0,00	0,00	0,00	0,00	0,00	0,00	0,00
Recursos Vinculados ao RPPS - Taxa de Administração	0,00	0,00	0,00	0,00	0,00	0,00	0,00	0,00	0,00	0,00
TOTAL (IV) = (I + II + III)	10.023.243,02	1.756.552,35	15.752.849,36	11.806.376,78	3.153.772,21	0,00	-22.446.307,68	11.112.387,00	0,00	-33.558.694,68



Prefeitura Municipal de Engenheiro Coelho - SP

www.pmec.sp.gov.br | Rua Domingos Franco de Oliveira, 1.645 Parque das Indústrias - CEP 13.445-040 | Tel.: (19) 3857-8000

IMPrensa Oficial

Contabilidade

siconfi Sistema de Informações Contábeis e Fiscais do Setor Público Brasileiro TESOURO NACIONAL	Relatório de Gestão Fiscal
	Prefeitura Municipal de Engenheiro Coelho - SP (Poder Executivo)
	Orçamentos Fiscal e da Seguridade Social
	CNPJ:
	Exercício: 2023
	Período de referência: 3º quadrimestre

RGF-Anexo 05 | Tabela 5.0 - Demonstrativo da Disponibilidade de Caixa e dos Restos a Pagar

Notas Explicativas	Valores
	31/12/2023
Notas Explicativas	-
Notas Explicativas	-

RGF-Anexo 06 | Tabela 6.0 - Demonstrativo Simplificado do Relatório de Gestão Fiscal

Receita Corrente Líquida	Valor Até o Quadrimestre	
	VALOR ATÉ O QUADRIMESTRE DE REFERÊNCIA	
Receita Corrente Líquida	-	90.874.501,10
Receita Corrente Líquida Ajustada para Cálculo dos Limites de Endividamento	-	90.874.501,10
Receita Corrente Líquida Ajustada para Cálculo dos Limites da Despesa com Pessoal	-	90.874.501,10

RGF-Anexo 06 | Tabela 6.0 - Demonstrativo Simplificado do Relatório de Gestão Fiscal

Despesa com Pessoal	Valor Realizado no Período	
	VALOR	% SOBRE A RCL AJUSTADA
Despesa com Pessoal	-	-
Despesa Total com Pessoal - DTP	42.944.748,98	47,26
Limite Máximo (incisos I, II e III art. 20 da LRF) - <%>	49.072.230,59	54,00
Limite Prudencial (parágrafo único art. 22 da LRF) - <%>	46.618.619,06	51,30
Limite de Alerta (inciso II do §1º do art. 59 da LRF) - <%>	44.165.007,53	48,60

RGF-Anexo 06 | Tabela 6.0 - Demonstrativo Simplificado do Relatório de Gestão Fiscal

Dívida Consolidada	Comparativo do Saldo da Dívida	
	VALOR ATÉ O QUADRIMESTRE DE REFERÊNCIA	% SOBRE A RCL AJUSTADA
Dívida Consolidada Líquida	55.623.779,03	61,21
Limite Definido por Resolução do Senado Federal	109.049.401,32	120,00

RGF-Anexo 06 | Tabela 6.0 - Demonstrativo Simplificado do Relatório de Gestão Fiscal

Garantias de Valores	Comparativo do Saldo de Garantia	
	VALOR ATÉ O QUADRIMESTRE DE REFERÊNCIA	% SOBRE A RCL AJUSTADA
Garantias de Valores	-	-
Total das Garantias Concedidas	0,00	0,00
Limite Definido por Resolução do Senado Federal	19.992.390,24	22,00

RGF-Anexo 06 | Tabela 6.0 - Demonstrativo Simplificado do Relatório de Gestão Fiscal

Operações de Crédito	Valor Realizado no Período	
	VALOR ATÉ O QUADRIMESTRE DE REFERÊNCIA	% SOBRE A RCL AJUSTADA
Operações de Crédito	-	-
Operações de Crédito Internas e Externas	3.648.983,26	4,02
Limite Definido pelo Senado Federal para Operações de Crédito Externas e Internas	14.539.920,18	16,00
Operações de Crédito por Antecipação da Receita	0,00	0,00
Limite Definido pelo Senado Federal para Operações de Crédito por Antecipação da Receita	6.361.215,08	7,00

RGF-Anexo 06 | Tabela 6.0 - Demonstrativo Simplificado do Relatório de Gestão Fiscal

Restos a Pagar	Restos a Pagar e Disponibilidade de Caixa	
	RESTOS A PAGAR EMPENHADOS E NÃO LIQUIDADOS DO EXERCÍCIO	DISPONIBILIDADE DE CAIXA LÍQUIDA (APÓS A INSCRIÇÃO EM RESTOS A PAGAR NÃO PROCESSADOS DO EXERCÍCIO)
Restos a Pagar	-	-
Valor Total	11.112.387,00	-33.558.694,68

RGF-Anexo 06 | Tabela 6.0 - Demonstrativo Simplificado do Relatório de Gestão Fiscal

Notas Explicativas	Valores
	31/12/2023
Notas Explicativas	-
Notas Explicativas	-



Prefeitura Municipal de Engenheiro Coelho - SP

www.pmec.sp.gov.br | Rua Domingos Franco de Oliveira, 1.645 Parque das Indústrias - CEP 13.445-040 | Tel.: (19) 3857-8000

IMPrensa Oficial

Contabilidade

Lista de Assinaturas

Assinatura: 1
Digitally signed by ZEEDIVALDO ALVES DE MIRANDA:94298742849 Date: 2024.03.21 11:34:59 GMT-03:00 Reason: Perfil: Titular do Poder Executivo Location: Instituição: Prefeitura Municipal de Engenheiro Coelho - SP
Assinatura: 2
Assinatura: 3
Assinatura: 4
Assinatura: 5
Assinatura: 6

As assinaturas digitais podem ser verificadas no arquivo PDF.